

**CONSEJO PARA EL DESARROLLO ECONOMICO DE
SINALOA (CODESIN).
COMITÉ CIUDADANO DE EVALUACION ESTADISTICA DEL
ESTADO DE SINALOA (CCEEEES).**

Boletín N0. 03/2015.
Culiacán, Sin. 22 de enero del 2015.

REPORTE SOBRE LA INCIDENCIA DELICTIVA EN SINALOA EN 2014

Evolución de la Incidencia delictiva en Sinaloa:

- ✿ De acuerdo con información de la Procuraduría General de Justicia del Estado de Sinaloa en el año 2014 en el Estado de Sinaloa se cometieron un total de 31 mil 590 delitos del fuero común, -3 mil 383 delitos menos que en el año 2013, esto significo una disminución del -9.67%.
- ✿ De los 31 mil 590 delitos del fuero común que se cometieron en el año 2014, los delitos de alto impacto fueron 1 mil 935, lo que represento el 6.13% del total; los delitos de alta incidencia fueron 11 mil 191, el 37.33%; y por otros delitos 17 mil 864, el 56.55%.
- ✿ En el comparativo anualizado del año 2014 respecto al año 2013 se puede observar que el total de delitos disminuyeron en -3 mil 383, esto represento una reducción del -9.67%; los delitos de alto impacto disminuyeron en -142, una reducción del -6.84%; los delitos de alta incidencia disminuyeron en -2 mil 756, una reducción de -18.95%; y por ultimo otros delitos disminuyeron en -485, que represento una reducción del -2.64%. **(ver cuadro1).**

Delitos de alto impacto

Los delitos de alto impacto son aquellos que por la gravedad de sus efectos y sus altos niveles de violencia son los que más lastiman a las personas y afectan sensiblemente la percepción de inseguridad de la población entre estos se debe destacar los homicidios dolosos y culposos, violaciones, robo bancario y secuestro. **(Ver cuadro1).**

- ✿ En el año 2014 en Sinaloa se tienen registrados un total de 1 mil 935 delitos de alto impacto, -142 delitos menos que en el año 2013, esto represento una reducción del -6.84%.
- ✿ De los 1 mil 935 delitos de alto impacto que se registraron en Sinaloa en el año 2014, los homicidios dolosos fueron 986 que representaron el 51% del total; los homicidios culposos 661, el 34%; violación 176, el 9%; robo bancario fueron 92, el 5% y por último los secuestros 20, el 1% del total. **(Ver cuadro1).**
- ✿ En el comparativo anualizado del año 2014 respecto al año 2013, los delitos de alto impacto que tuvieron un aumento fueron: homicidios culposos con 66, el 11.09%, violación con 20, el 12.82% y robo bancario con 13 que represento un crecimiento del 16.46%. Por otra parte, los delitos de alto impacto que tuvieron una disminución fueron: homicidios dolosos con -222, que represento una reducción del -18.38% y secuestro con -19, el -48.72%. **(ver cuadro 1).**

Delitos de Alta Incidencia.

Los delitos de alta incidencia como su nombre lo dice son los delitos que con más regularidad se cometen entre ellos están: robo de vehículo, robo violento, lesiones dolosas, robo de hogar y robo a local comercial. (Ver cuadro1).

- ✚ En el año 2014 en Sinaloa se registraron un total de 11 mil 791 delitos de alta incidencia, -2 mil 756 menos que en el año 2013, esto significo una reducción del -18.95%.
- ✚ De los 11 mil 791 delitos de alta incidencia registrados en el 2014, el robo de vehículos fueron 5 mil 771, esto represento 49% del total; robo violento fueron 1 mil 199, el 10%; lesiones dolosas 2 mil 772, el 24%; robo a hogar 879, el 7%; y robo a local comercial abierto al público fueron 1 mil 170, el 10%. (Ver cuadro1).
- ✚ En el comparativo anualizado del año 2014 respecto al año 2013 todos los delitos de alto incidencia tuvieron disminuciones: el robo a vehículos con -1 mil 234, que significo una reducción del -17.62%; el robo a local comercial abierto al público con -1 mil 084, el -48.09%; robo violento con -247, el -17.08%; lesiones dolosas con -123, el -4.25%; y robo a hogar con -68, que represento una reducción del 7.18%. (Ver cuadro 1).

Otros Delitos

- ✚ En el año 2014 en el rubro donde se agrupan los delitos que no son de alto impacto ni de alta incidencia sumaron un total de 17 mil 864 delitos, -485 menos que en el año 2013 esto represento una reducción del -2.64%. (Ver cuadro 1).
- ✚ Para apreciar el comportamiento del total de delitos, delitos de alto impacto y delitos de alta incidencia en Sinaloa del año 2005 al 2014 ver gráfica 1 y cuadro 1.

Delitos por Municipio en Sinaloa

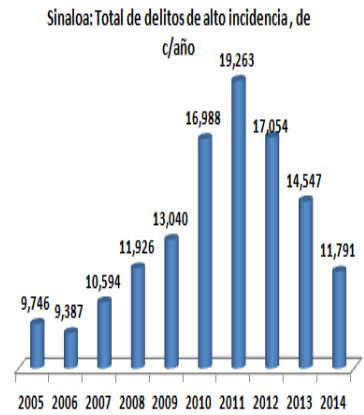
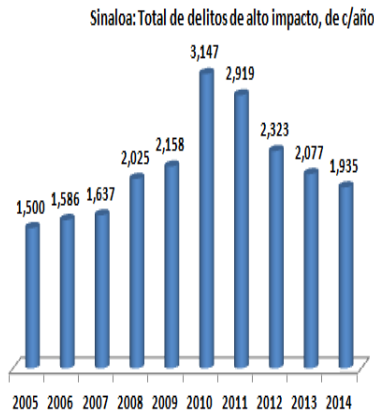
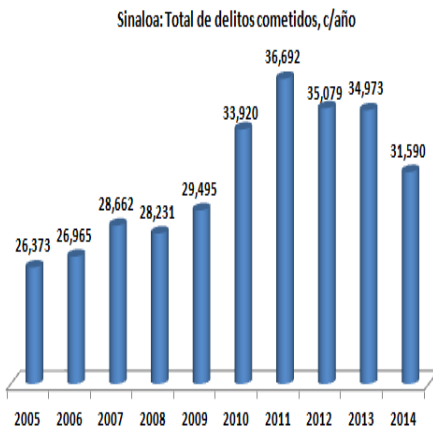
- ✚ De los 31 mil 570 delitos en general que tiene registrados la Procuraduría General de Justicia de Sinaloa en el año 2013, los municipios donde más delitos se cometieron fueron Culiacán con 13 mil 900 que represento el (42.62%); Mazatlán con 6 mil 095, el (20.30%); Ahome con 4 mil 464, el (14.26%) y Guasave con 1 mil 897, el (6.31%). (Ver cuadro2).
- ✚ Por otro lado al relacionar el número de delitos cometidos por municipio por cada 10 mil habitantes el resultado es: el Municipio de Culiacán tiene la más alta incidencia delictiva con 162 delitos por cada 10 mil habitantes, seguido de Mazatlán con 139, y Ahome con 107 delitos cometidos por cada 10 mil habitantes.
- ✚ En el análisis comparativo del año 2014 respecto al año 2013, los municipios que tuvieron los aumentos más fuertes en el número de delitos fueron: Navolato con 73 que represento un crecimiento del 6.66%; Badiraguato con 16, el (19.51%) y Concordia con 16, el (7.14%); mientras que los municipios que tuvieron una disminución en el número de delitos fueron Culiacán con -1 mil 124, el (-7.48%); Mazatlán con -878, el (-12.59%) y Ahome con -472, el (-9.56%). (ver cuadro2).

Elaborado por el Comité Ciudadano de Evaluación Estadística del Estado de Sinaloa
Consejo para el Desarrollo Económico de Sinaloa

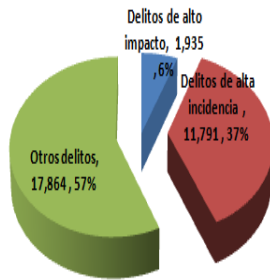
Dirección: Paseo Niños héroes #78 PTE. Col. Centro Culiacán Sinaloa, México
Para dudas sobre los datos o metodología utilizada favor de llamar al TEL: 667- 712-82-32

: <http://www.ccees.com.mx>

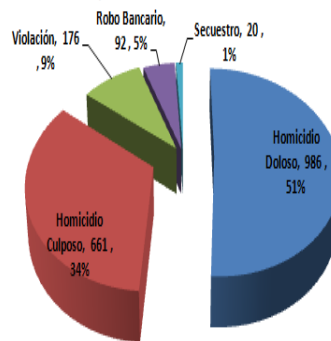
(Gráfica 1)



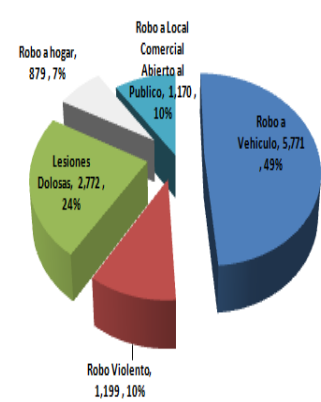
Sinaloa Delitos cometidos en Sinaloa en el año 2014 y su estructura porcentual



Sinaloa: Delitos de alto impacto y su estructura porcentual, en el año 2014



Sinaloa: Delitos de alta incidencia y su estructura porcentual, en el año 2014



Fuente: PóSIN

(Cuadro 1)

Sinaloa: Total de delitos c/ año											Variación absoluta	Tasa de crecimiento
Tipo de delito	2005	2006	2007	2008	2009	2010	2011	2012	2013	2014		
Total	26,373	26,965	28,662	28,231	29,495	33,920	36,692	35,079	34,973	31,590	- 3,383	- 9.67
Delitos de alto impacto	1,500	1,586	1,637	2,025	2,158	3,147	2,919	2,323	2,077	1,935	- 142	- 6.84
Delitos de alta incidencia	9,746	9,387	10,594	11,926	13,040	16,988	19,263	17,054	14,547	11,791	- 2,756	- 18.95
Otros delitos	15,127	15,992	16,431	14,280	14,297	13,785	14,510	15,702	18,349	17,864	- 485	- 2.64
Sinaloa: Delitos de alto impacto c/ año											Variación absoluta	Tasa de crecimiento
Tipo de delito	2005	2006	2007	2008	2009	2010	2011	2012	2013	2014		
Total	1,500	1,586	1,637	2,025	2,158	3,147	2,919	2,323	2,077	1,935	- 142	- 6.84
Homicidio Doloso	610	605	742	1,167	1,252	2,250	1,906	1,468	1,208	986	- 222	- 18.38
Homicidio Culposo	711	801	720	601	608	604	679	590	595	661	66	11.09
Violación	149	135	149	125	153	122	146	179	156	176	20	12.82
Robo Bancario	24	34	10	117	125	153	154	51	79	92	13	16.46
Secuestro	6	11	16	15	20	18	34	35	39	20	- 19	- 48.72
Sinaloa: Delitos de alta incidencia c/ año											Variación absoluta	Tasa de crecimiento
Tipo de delito	2005	2006	2007	2008	2009	2010	2011	2012	2013	2014		
total	9,746	9,387	10,594	11,926	13,040	16,988	19,263	17,054	14,547	11,791	- 2,756	- 18.95
Robo a Vehículo	4,546	4,221	5,037	5,908	6,077	9,402	10,312	8,876	7,005	5,771	- 1,234	- 17.62
Robo Violento	269	277	380	1,123	1,577	1,948	1,895	1,596	1,446	1,199	- 247	- 17.08
Lesiones Dolosas	2,319	2,539	2,789	2,835	3,231	3,139	3,125	3,098	2,895	2,772	- 123	- 4.25
Robo a hogar	1,727	1,544	1,467	1,177	1,031	959	882	1,009	947	879	- 68	- 7.18
Robo a Local Comercial Abierto al Público	885	806	921	883	1,124	1,540	3,049	2,475	2,254	1,170	- 1,084	- 48.09

Fuente: Procuraduría General de Justicia del Estado de Sinaloa

Elaborado por el Comité Ciudadano de Evaluación Estadística del Estado de Sinaloa

(Cuadro 2)

total de delitos en general cometidos en Sinaloa , en el año 2014 por municipio y su distribución porcentual				Total de delitos en general cometidos en Sinaloa, en el año 2014 por municipio por cada 10 mil habitantes			Variación de los delitos en general por municipio del año 2014 respecto al año 2013			
Posición	Municipio	Delitos	Distribución porcentual	Posición	Municipio	Delitos	Municipio	Delitos	Municipio	Tasa de crecimiento
-	Sinaloa	31,570	100	1	Culiacán	162	Navolato	73	Badiraguato	19.51
1	Culiacán	13,900	42.62	2	Mazatlán	139	Badiraguato	16	Concordia	7.14
2	Mazatlán	6,095	20.30	-	Sinaloa	114	Concordia	16	Navolato	6.66
3	Ahome	4,464	14.26	3	Ahome	107	San Ignacio	-	San Ignacio	-
4	Guasave	1,897	6.31	4	Elota	96	Sinaloa	-	Sinaloa	- 4.91
5	Navolato	1,169	3.06	5	Navolato	86	Cosalá	-	Culiacán	- 7.48
6	Salvador Alvarado	672	2.13	6	Salvador Alvarado	85	Rosario	-	Salvador Alvarado	- 7.57
7	El Fuerte	533	1.89	7	Concordia	84	Choix	-	Rosario	- 7.58
8	Escuinapa	446	1.69	8	Escuinapa	82	Salvador Alvarado	-	Ahome	- 9.56
9	Elota	413	1.49	9	Mocorito	82	Mocorito	-	Sinaloa	- 9.73
10	Mocorito	377	1.26	10	Rosario	74	Elota	-	Mazatlán	- 12.59
11	Rosario	366	1.11	11	San Ignacio	73	Angostura	-	Mocorito	- 14.51
12	Angostura	294	1.11	12	Guasave	66	El Fuerte	-	Guasave	- 15.61
13	Sinaloa	271	0.73	13	Angostura	65	Escuinapa	-	Elota	- 16.57
14	Concordia	240	0.66	14	El Fuerte	55	Guasave	-	El Fuerte	- 19.61
15	San Ignacio	164	0.48	15	Cosalá	35	Ahome	-	Cosalá	- 21.33
16	Choix	112	0.45	16	Choix	34	Mazatlán	-	Angostura	- 24.62
17	Badiraguato	98	0.23	17	Badiraguato	33	Culiacán	-	Escuinapa	- 25.04
18	Cosalá	59	0.22	18	Sinaloa	31	Sinaloa	- 3,403	Choix	- 29.56

Procuraduría General de Justicia del Estado de Sinaloa

Elaborado por el Comité Ciudadano de Evaluación Estadística del Estado de Sinaloa