

# CONSEJO PARA EL DESARROLLO ECONÓMICO DE SINALOA (CODESIN). COMITÉ CIUDADANO DE EVALUACIÓN ESTADÍSTICA DEL ESTADO DE SINALOA (CCEES).

BOLETÍN No. /2012.  
Culiacán. Sin. 20 de febrero de 2012.

## **RANKING DE LA EDUCACIÓN POR ENTIDAD, CICLO 2010-2011.**

El presente reporte se elabora por medio de diez indicadores educativos, el cual proporcionan las posiciones promedio para el ranking de educación por entidad federativa. El Ranking de educación es una medida comparativa del nivel alto o bajo de educación que tienen los estados. El Ranking mide la educación por medio de diez componentes: I) Grado Promedio de Escolaridad, II) Cobertura en educación, III) Deserción en educación, IV) Eficiencia terminal en educación, V) Analfabetismo, VI) Resultados de prueba PISA en matemáticas, VII) Resultados de prueba PISA en Ciencias, VIII) Resultados de Prueba PISA en lectura, IX) Resultados de la prueba ENLACE en matemáticas y X) Resultados de la prueba ENLACE en español.

El componente de cobertura en educación es el resultado de la posición promedio de los indicadores en cobertura en educación básica, cobertura en educación media superior y cobertura en educación superior; el componente en deserción en educación es la posición promedio que integra los indicadores en deserción primaria, secundaria, media superior y superior; la posición promedio de eficiencia terminal está integrada por los indicadores de eficiencia terminal primaria, secundaria y media superior; la posición promedio de los resultados de la prueba ENLACE en matemáticas y español está integrada por los resultados de la prueba ENLACE en los niveles de primaria 3 y 6 grado, secundaria 1 y 3 grado, y media superior el ultimo grado.

El resultado final del presente estudio se muestra en el cuadro 2 donde se plasma el nivel promedio nacional y las entidades que están por arriba y las que están por debajo del nivel educativo promedio del país.

### **Ranking de la educación en Sinaloa, ciclo 2010-2011.**

- ✿ De acuerdo con la información de la Secretaria de Educación Pública federal (SEP), la prueba PISA y la prueba ENLACE, Sinaloa se ubica en el lugar 12 en el Ranking de la educación por entidad federativa y la posición promedio por variable fue de 15.067, el cual nos dice que la entidad se encuentra por arriba de la media nacional que tuvo una posición promedio por variable de 16.583. (Ver cuadro 1 y 2).
- ✿ De los diez componentes que integran la posición promedio en el Ranking de la educación por entidad federativa, en Sinaloa las variables de educación que se encuentran por arriba de la media nacional son las siguientes: grado promedio de escolaridad en al lugar 8, cobertura en educación en la posición 5, eficiencia terminal en la posición 16, analfabetismo en el lugar 14 y prueba ENLACE en la materia de matemáticas en la posición 4. Por el contrario, las

variables de educación donde se encuentra por debajo de la media nacional son: Deserción en educación en la posición 19, en los resultados de la prueba ENLACE en la materia de español Sinaloa se ubica en la posición 17 y en lo que respecta a la prueba PISA, en el resultado de matemáticas, se encuentra en la posición 15, en los resultados de Ciencias en el lugar 25 y los resultados de lectura en la posición 21. (Ver anexo estadístico).

### **Ranking de la educación por entidad federativa, ciclo 2010-2011.**

- ✚ Los estados que ocupan los primeros lugares en Ranking de la educación por entidad federativa son: Distrito Federal con una posición promedio de 5.525; Nuevo León con 6.533 y Aguascalientes con 9.342. Por el contrario, los estados que están en los últimos lugares son: Oaxaca con una posición promedio de 28.025; Guerrero con 26.833 y Michoacán con 24.583. (Ver anexo estadístico).

Elaborado por el Comité Ciudadano de Evaluación Estadística del Estado de Sinaloa  
Consejo para el Desarrollo Económico de Sinaloa  
Dirección: Paseo niños héroes #78 PTE. Col. Centro, Culiacán, Sinaloa, México.  
Para dudas sobre los datos o metodología utilizada por favor llamar al TEL: 667-712-82-32.  
: <http://www.ccees.com.mx>

### **Anexos estadísticos:**

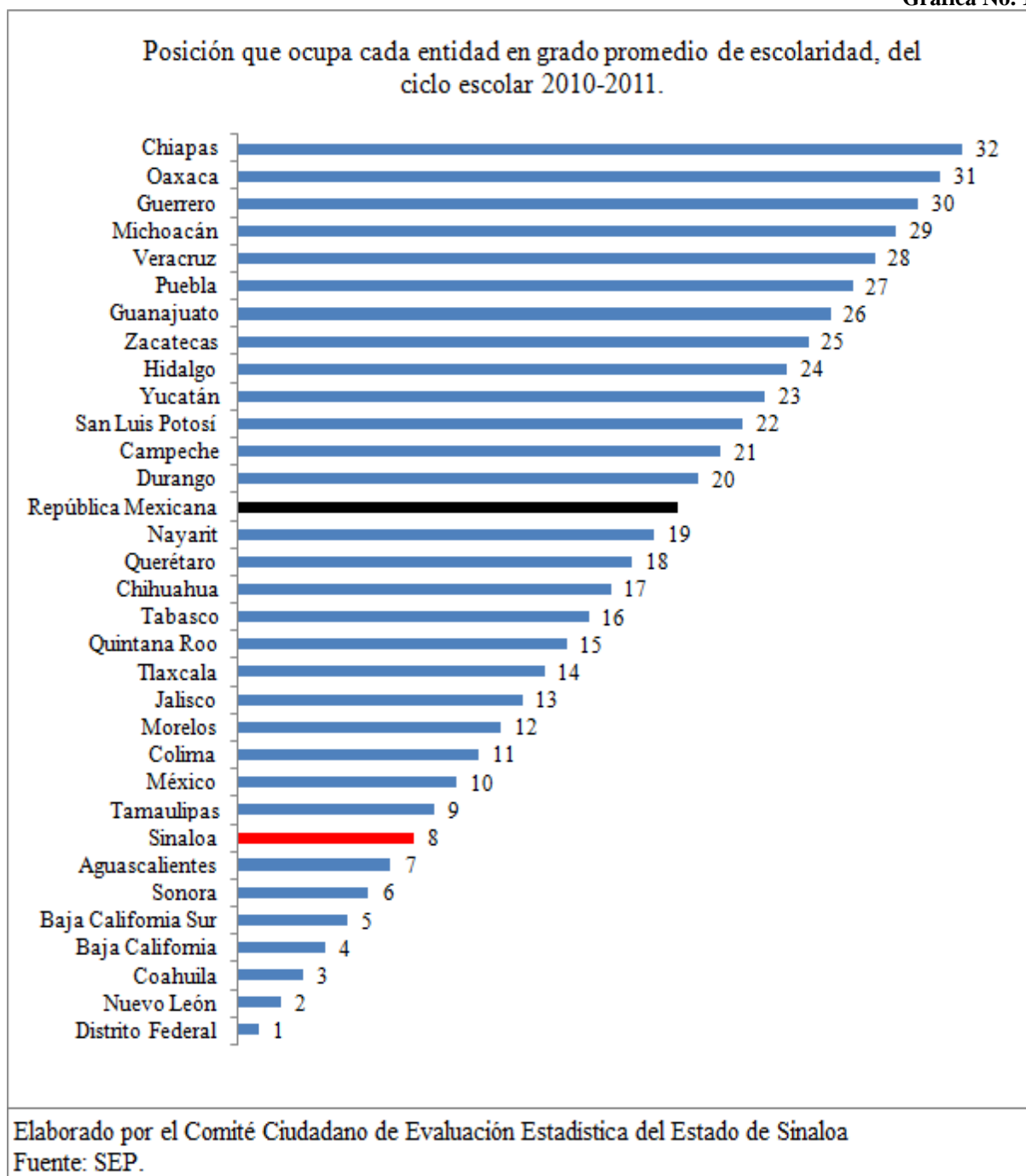
Cuadro No. 1

Lugar promedio que ocupa cada entidad a nivel nacional de los indicadores de educación, del ciclo escolar 2010-2011.											
Entidad Federativa	GPE	Cobertura 1/	Deserción 2/	Eficiencia terminal 3/	Analfabetismo	Prueba PISA 4/			Prueba ENLACE 5/		Lugar promedio general 6/
	Lugar	Lugar promedio	Lugar promedio	Lugar promedio	Lugar	Matemáticas	Ciencias	Lectura	Matemáticas	Español	
						Lugar	Lugar	Lugar	Lugar promedio	Lugar promedio	
Aguascalientes	7	20.667	14.750	15.667	6	4	4	3	8.333	10.000	9.342
Baja California	4	23.000	23.000	26.667	3	17	12	11	20.333	14.333	15.433
Baja California Sur	5	6.333	18.000	9.333	7	18	16	18	27.333	19.667	14.467
Campeche	22	22.000	22.250	25.000	24	25	25	28	13.333	14.667	22.125
Coahuila	3	14.000	14.750	16.000	4	33	17	12	24.333	14.000	15.208
Colima	11	12.000	11.750	8.333	16	1	6	7	19.333	19.000	11.142
Chiapas	33	21.333	16.250	21.667	33	19	33	33	12.667	21.333	24.425
Chihuahua	17	18.333	22.250	28.333	8	5	3	4	13.000	11.333	13.025
Distrito Federal	1	1.333	15.250	15.000	1	2	1	1	12.667	5.000	5.525
Durango	21	19.000	20.250	27.667	10	15	9	15	6.333	14.000	15.725
Guanajuato	27	23.333	20.750	18.667	25	12	22	19	13.667	15.667	19.708
Guerrero	31	21.667	18.000	23.000	32	32	32	32	17.667	29.000	26.833
Hidalgo	25	9.667	9.000	10.000	28	13	10	16	17.667	20.667	15.900
Jalisco	13	20.333	16.750	19.333	11	6	7	6	14.000	10.000	12.342
México	10	28.000	14.500	17.667	12	7	5	5	29.000	19.000	14.717
Michoacán	30	24.667	26.500	29.000	29	21	18	23	21.000	23.667	24.583
Morelos	12	13.667	11.500	14.000	20	22	19	20	14.667	17.333	16.417
Nayarit	19	6.333	12.500	7.667	21	10	20	21	24.333	28.000	16.983
Nuevo León	2	12.667	13.000	16.333	2	3	2	2	4.000	8.333	6.533
Oaxaca	32	21.667	20.250	23.000	31	29	30	30	31.667	31.667	28.025
Puebla	28	16.000	16.500	12.667	27	8	8	8	11.667	12.333	14.817
Querétaro	18	18.333	12.000	16.000	18	11	14	9	17.000	12.333	14.567
Quintana Roo	15	32.667	23.000	17.333	13	20	15	10	25.333	18.667	19.000
Republica Mexicana	20	16.000	17.500	18.667	22	14	11	14	16.333	16.333	16.583
San Luis Potosí	23	21.667	16.500	10.667	23	30	29	29	24.333	20.333	22.750
Sinaloa	8	7.000	18.000	16.333	14	16	26	22	6.667	16.667	15.067
Sonora	6	10.000	9.000	4.667	5	24	27	25	4.333	8.333	12.333
Tabasco	16	5.000	18.250	10.333	19	31	31	31	10.333	15.000	18.692
Tamaulipas	9	15.000	20.500	17.333	9	26	23	24	25.333	14.667	18.383
Tlaxcala	14	19.667	11.250	6.667	15	27	24	26	19.333	20.000	18.292
Veracruz	29	23.667	19.000	17.000	30	23	21	17	18.000	21.333	21.900
Yucatán	24	19.333	19.500	24.333	26	28	28	27	20.000	15.667	23.183
Zacatecas	26	16.667	18.750	16.667	17	9	13	13	17.000	22.667	16.975

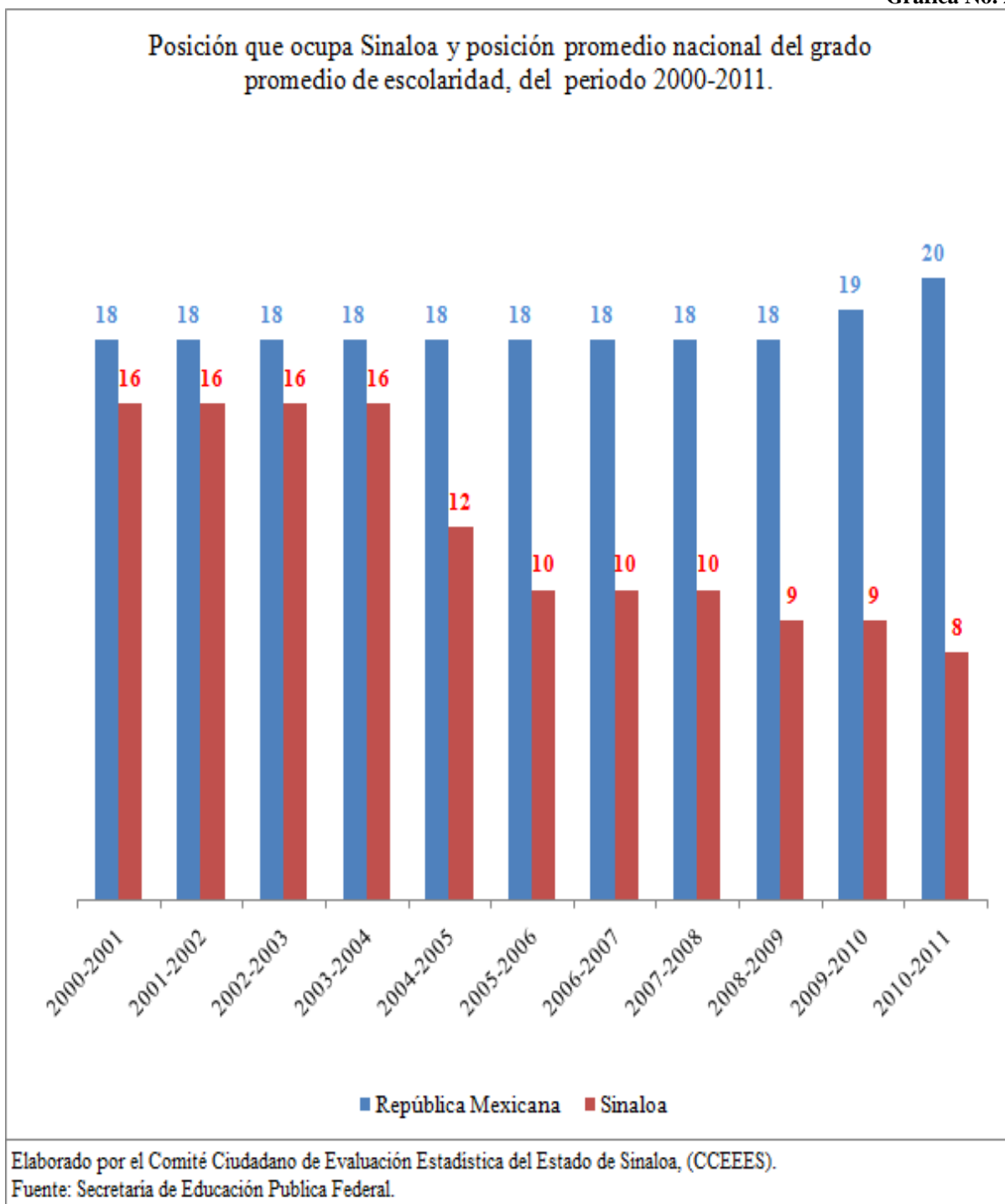
GPE. - Grado Promedio de Escolaridad.  
1/- Posición promedio de los lugares que ocupan cada entidad en cobertura básica, media superior y superior del ciclo escolar 2010-2011.  
2/- Posición promedio de los lugares que ocupan cada entidad en deserción de primaria, secundaria, media superior y superior del ciclo escolar 2010-2011.  
3/- Posición promedio de los lugares que ocupan cada entidad en eficiencia terminal de primaria, secundaria y media superior del ciclo escolar 2010-2011.  
4/- Prueba PISA realizada con datos del 2009.  
5/- Posición promedio de los lugares que ocupan cada entidad en los resultados de la prueba ENLACE, en la materia de matemáticas y español de los niveles de primaria de 3 y 6 grado, secundaria 1 y 3 grado, media superior último grado.  
6/- Posición promedio general de los lugares que ocupan cada entidad en GPE, cobertura educativa, deserción, eficiencia terminal, analfabetismo, prueba PISA y prueba ENLACE.  
2/, 3/ - Cifras estimadas  
Fuente: SEP

<b>Ranking de la educación por entidad, ciclo 2010-2011.</b>		
Entidad Federativa	Posición promedio con respecto a las variables	Lugar general
Distrito Federal	5.525	1
Nuevo León	6.533	2
Aguascalientes	9.342	3
Colima	11.142	4
Sonora	12.333	5
Jalisco	12.342	6
Chihuahua	13.025	7
Baja California Sur	14.467	8
Querétaro	14.567	9
México	14.717	10
Puebla	14.817	11
<b>Sinaloa</b>	<b>15.067</b>	<b>12</b>
Coahuila	15.208	13
Baja California	15.433	14
Durango	15.725	15
Hidalgo	15.900	16
Morelos	16.417	17
<b>República Mexicana</b>	<b>16.583</b>	<b>0</b>
Zacatecas	16.975	18
Nayarit	16.983	19
Tlaxcala	18.292	20
Tamaulipas	18.383	21
Tabasco	18.692	22
Quintana Roo	19.000	23
Guanajuato	19.708	24
Veracruz	21.900	25
Campeche	22.125	26
San Luis Potosi	22.750	27
Yucatán	23.183	28
Chiapas	24.425	29
Michoacán	24.583	30
Guerrero	26.833	31
Oaxaca	28.025	32

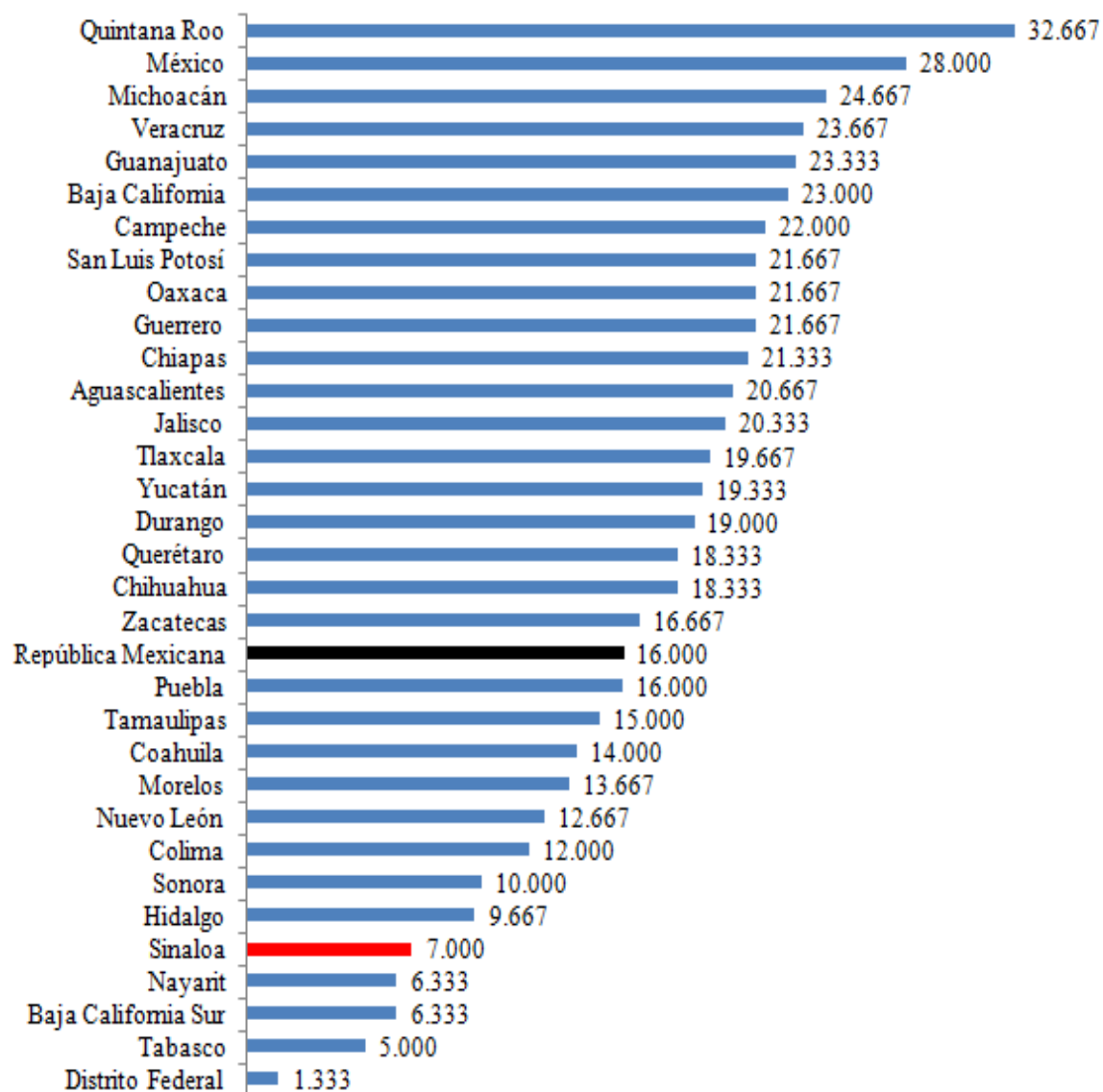
Fuente: SEP y prueba PISA



Gráfica No. 2



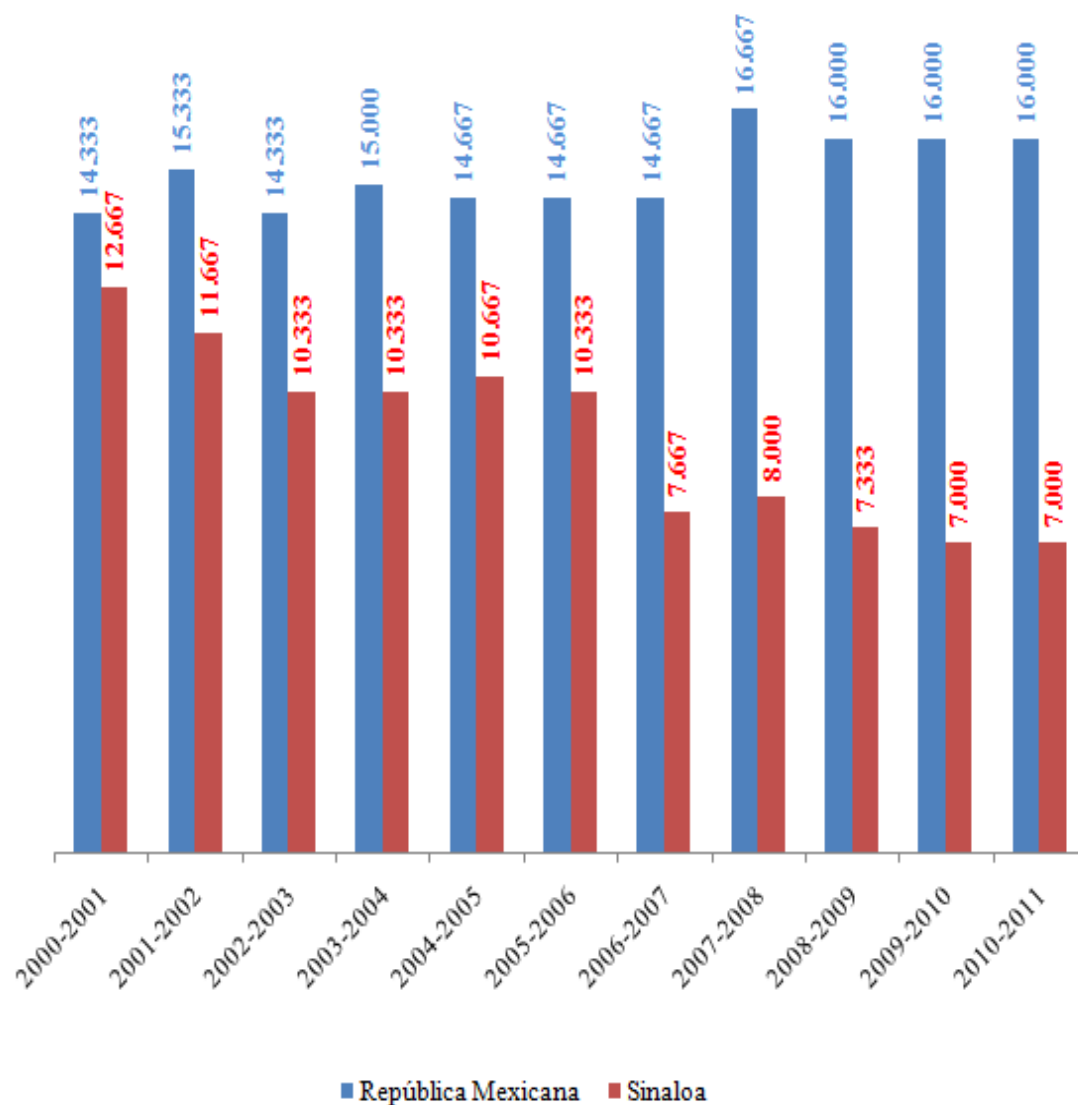
Posición promedio que ocupa cada entidad en cobertura de educación básica, media superior y superior, del ciclo escolar 2010-2011.



Elaborado por el Comité Ciudadano de Evaluación Estadística del Estado de Sinaloa, (CCEES).

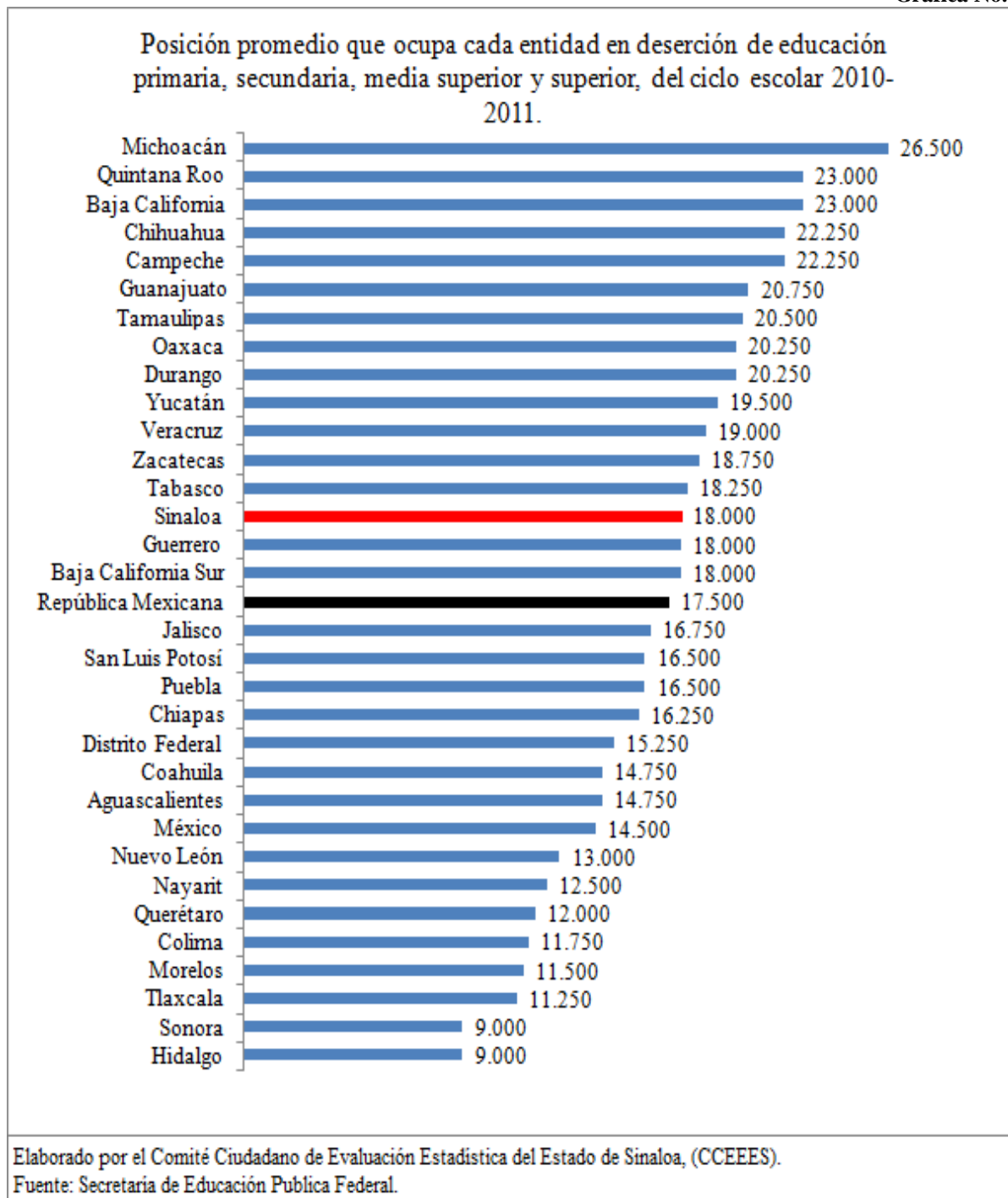
Fuente: Secretaría de Educación Pública Federal.

Posición promedio que ocupa Sinaloa y México en cobertura en educación básica, media superior y superior, del periodo 2000-2011.

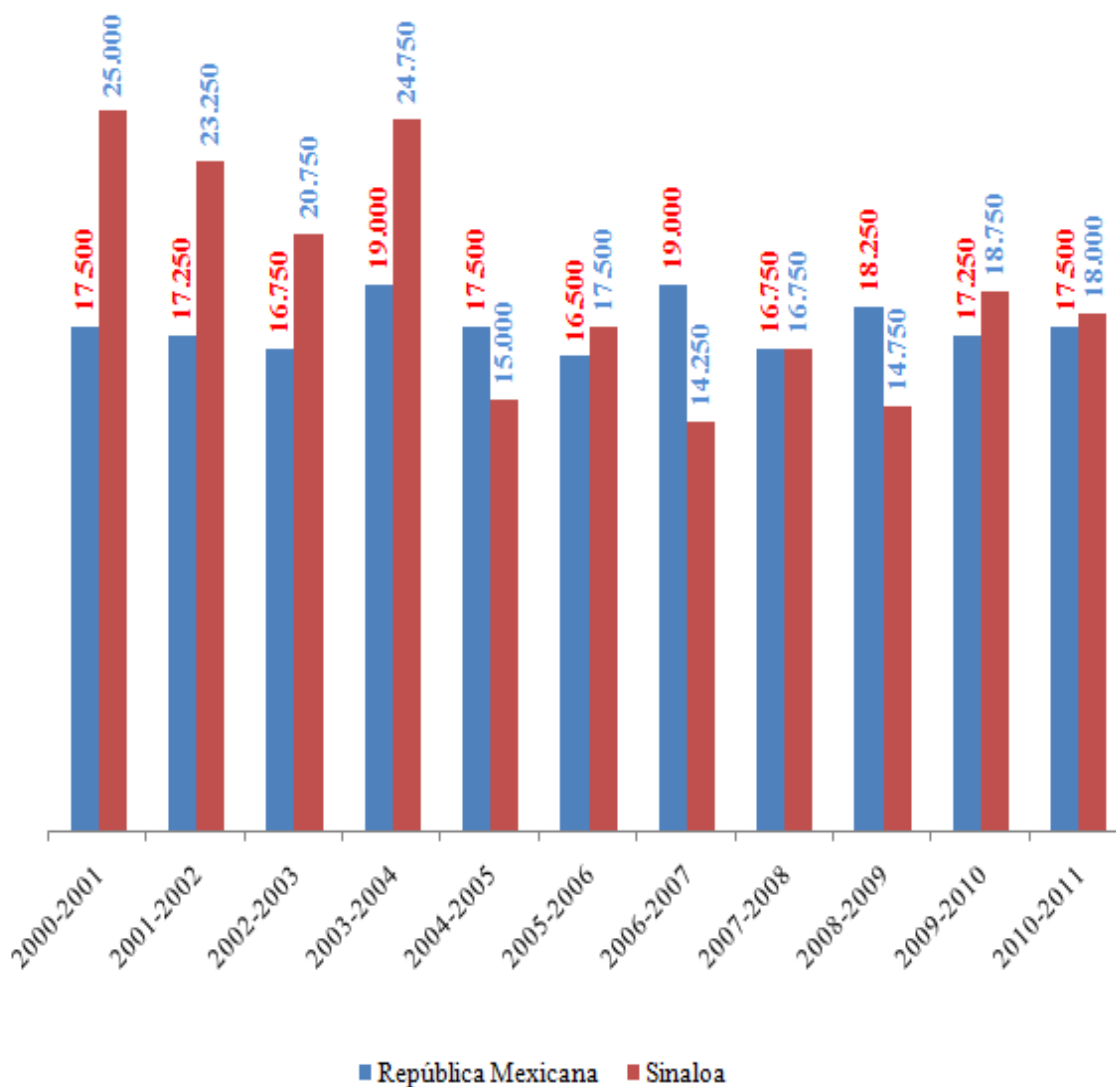


Elaborado por el Comité Ciudadano de Evaluación Estadística del Estado de Sinaloa, (CCEES).  
 Fuente: Secretaría de Educación Pública Federal.

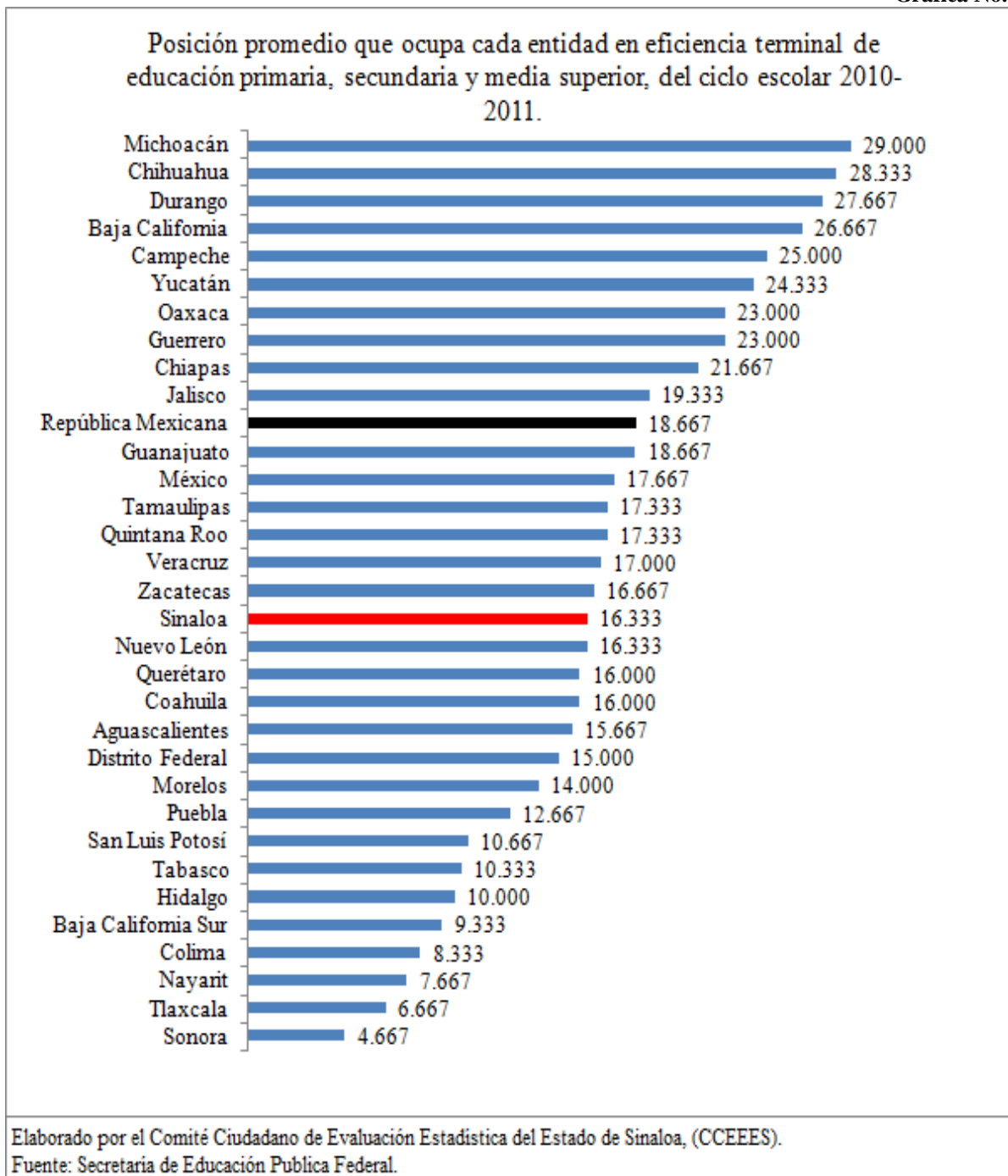




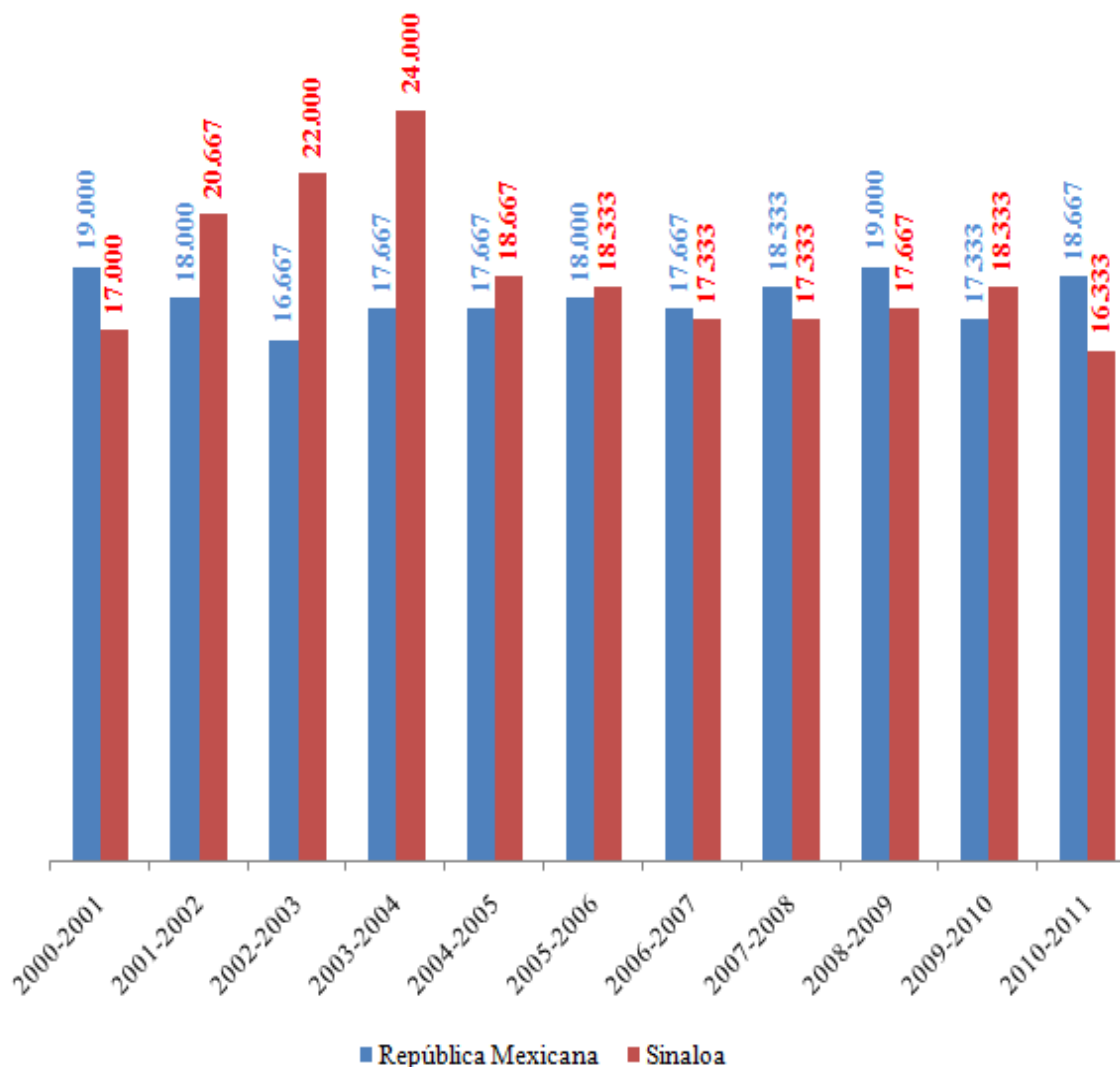
Posición promedio que ocupa Sinaloa y México en deserción en educación primaria, secundaria, media superior y superior, del periodo 2000-2011.



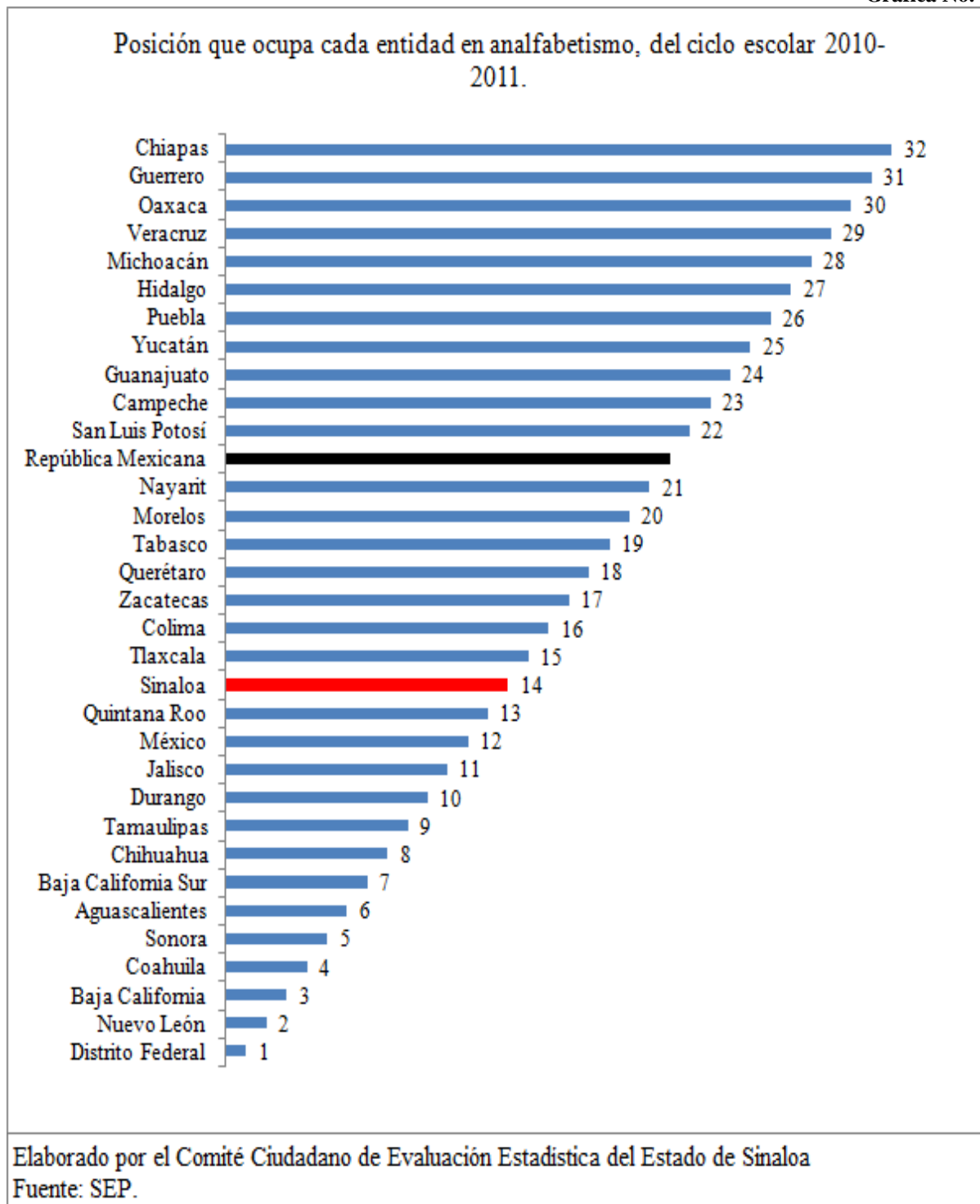
Elaborado por el Comité Ciudadano de Evaluación Estadística del Estado de Sinaloa, (CCEES).  
 Fuente: Secretaría de Educación Pública Federal.

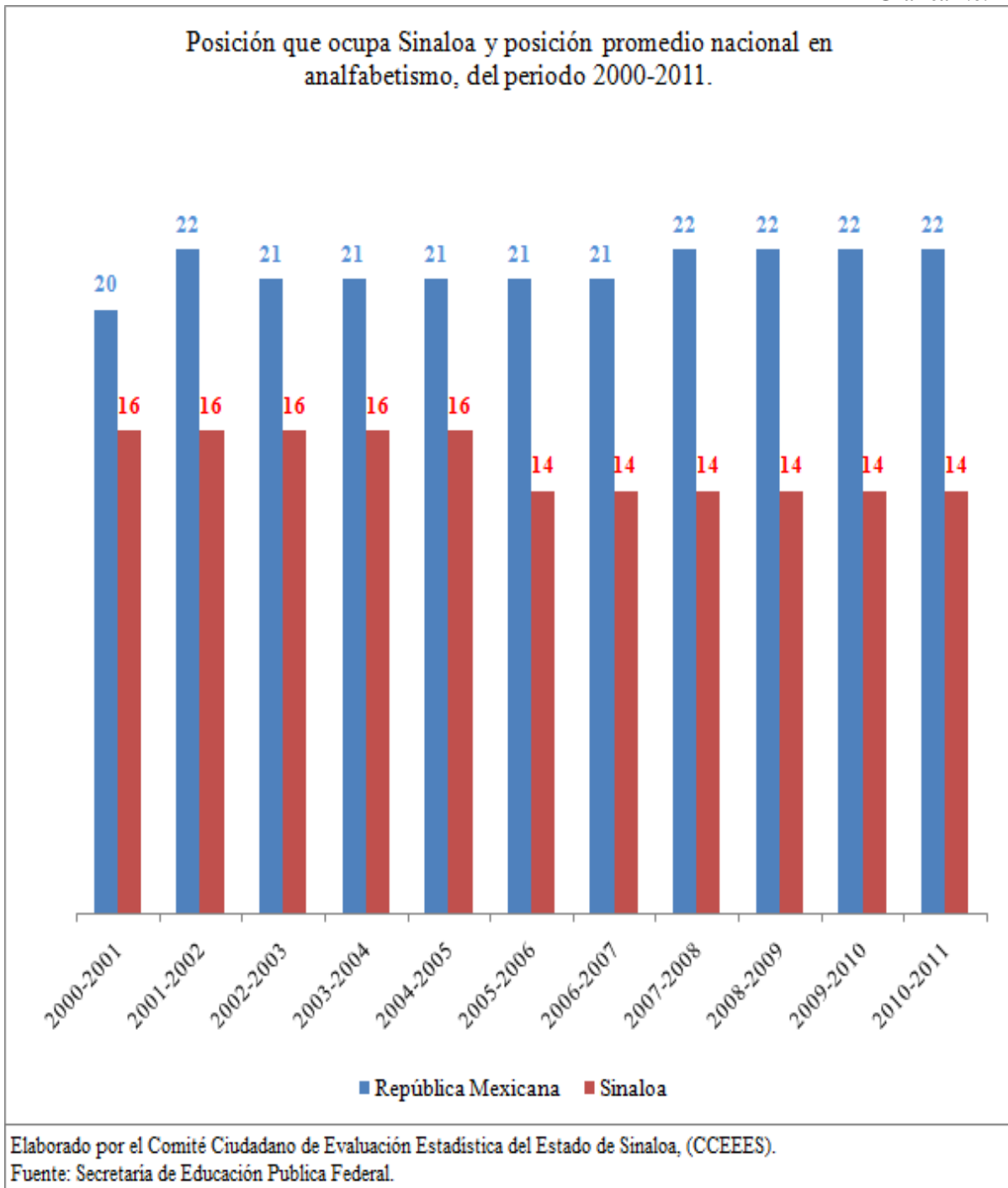


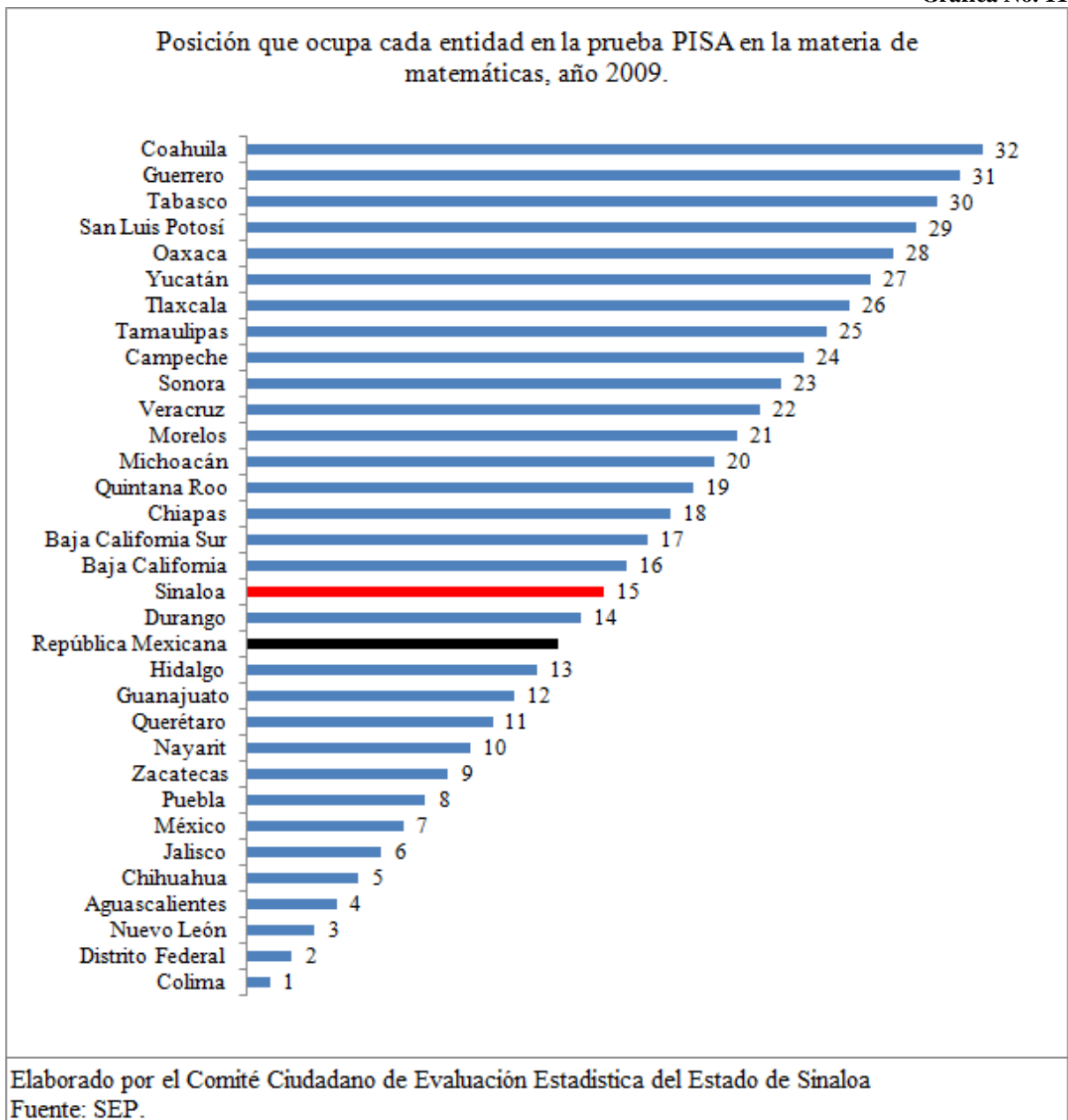
Posición promedio que ocupa Sinaloa y México en eficiencia terminal en educación primaria, secundaria y media superior, del periodo 2000-2011.

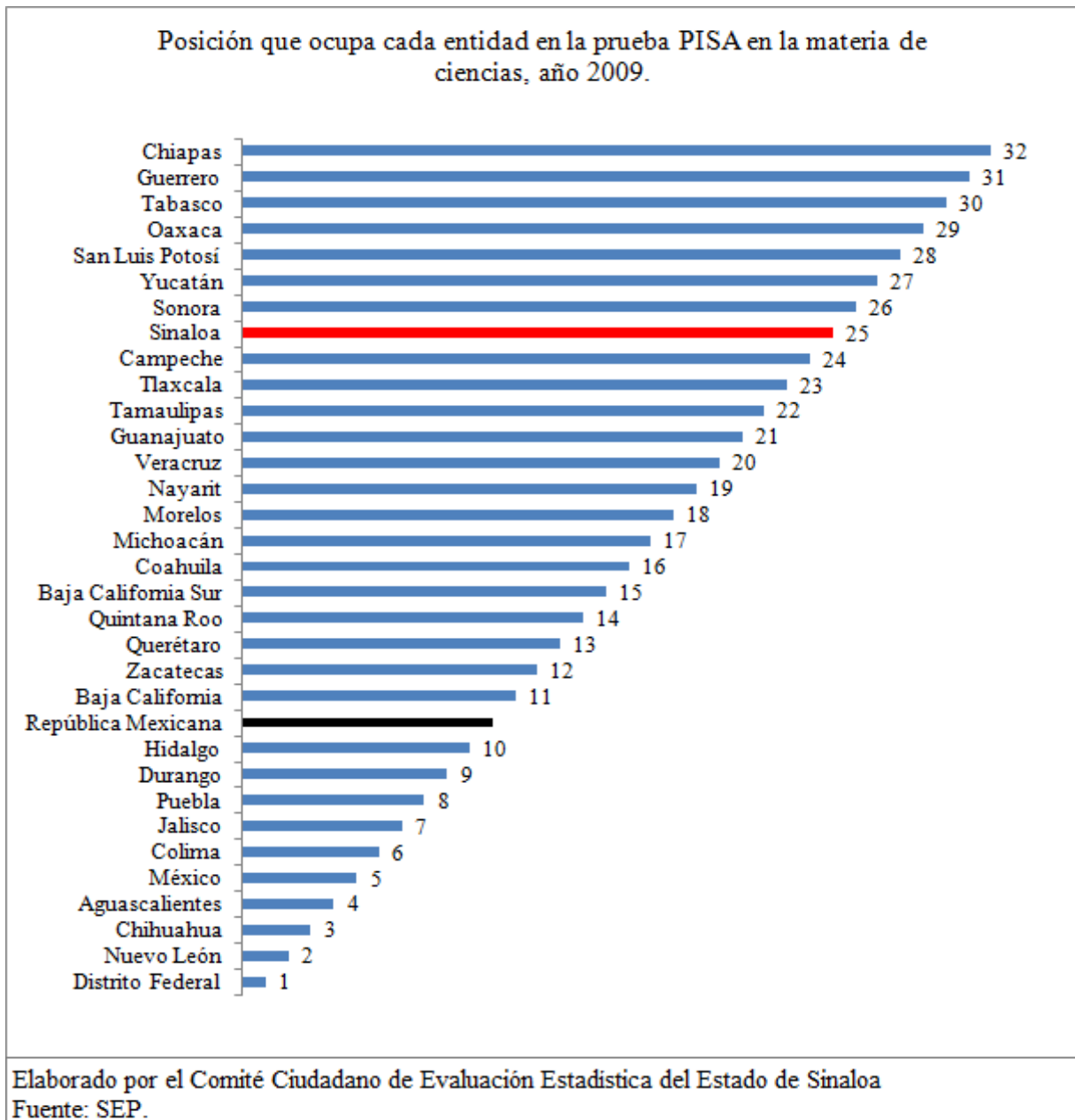


Elaborado por el Comité Ciudadano de Evaluación Estadística del Estado de Sinaloa, (CCEEES).  
 Fuente: Secretaría de Educación Pública Federal.

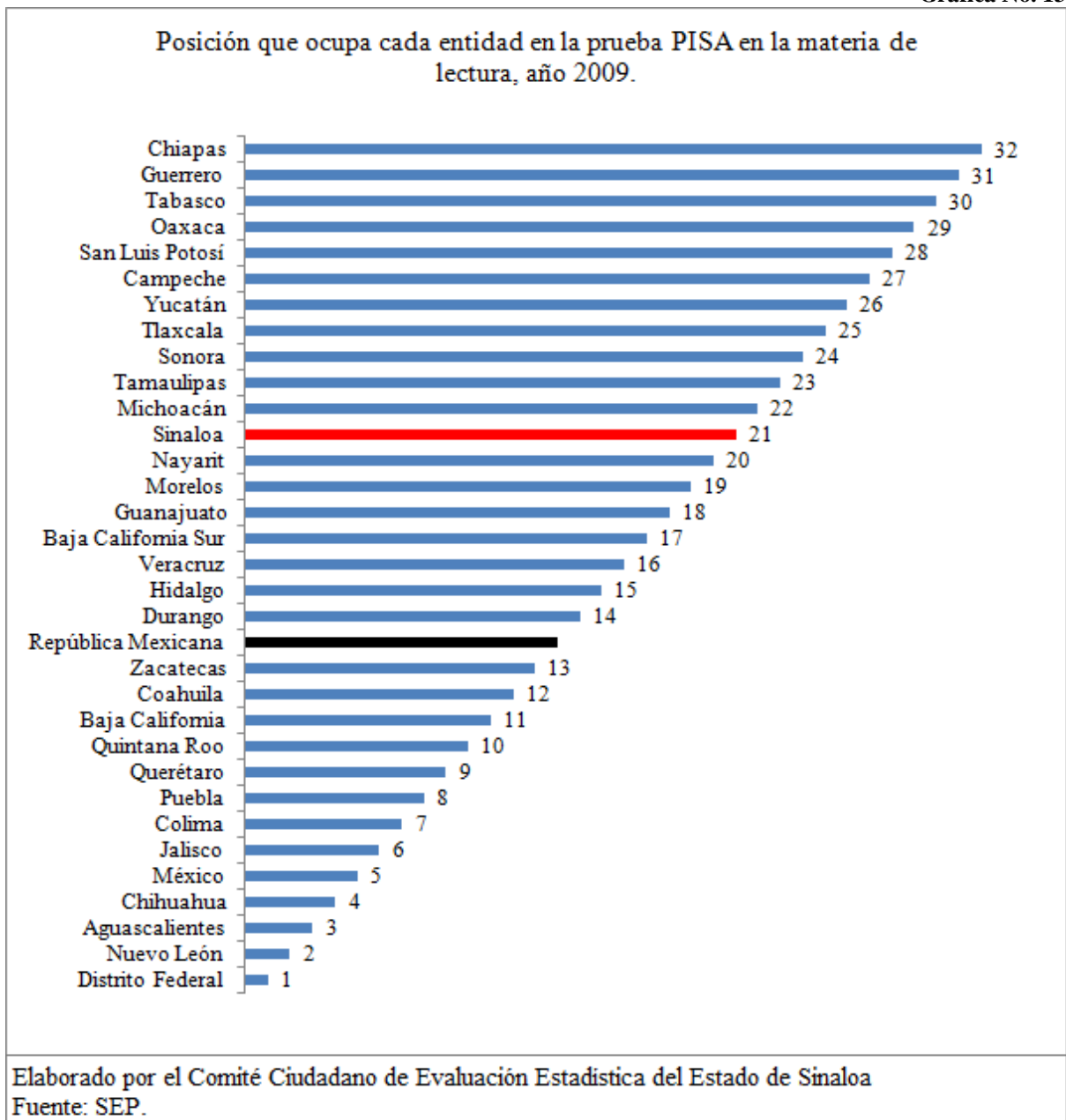




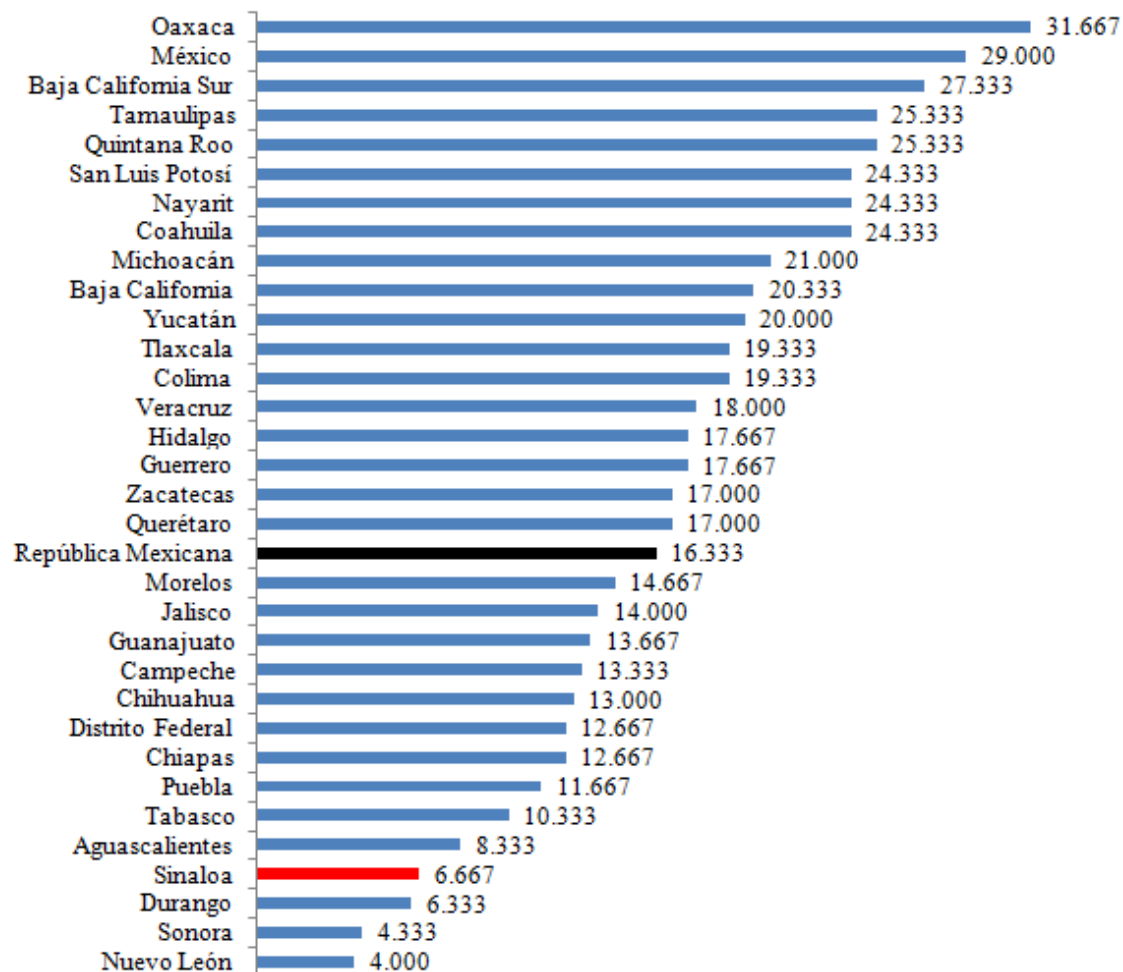






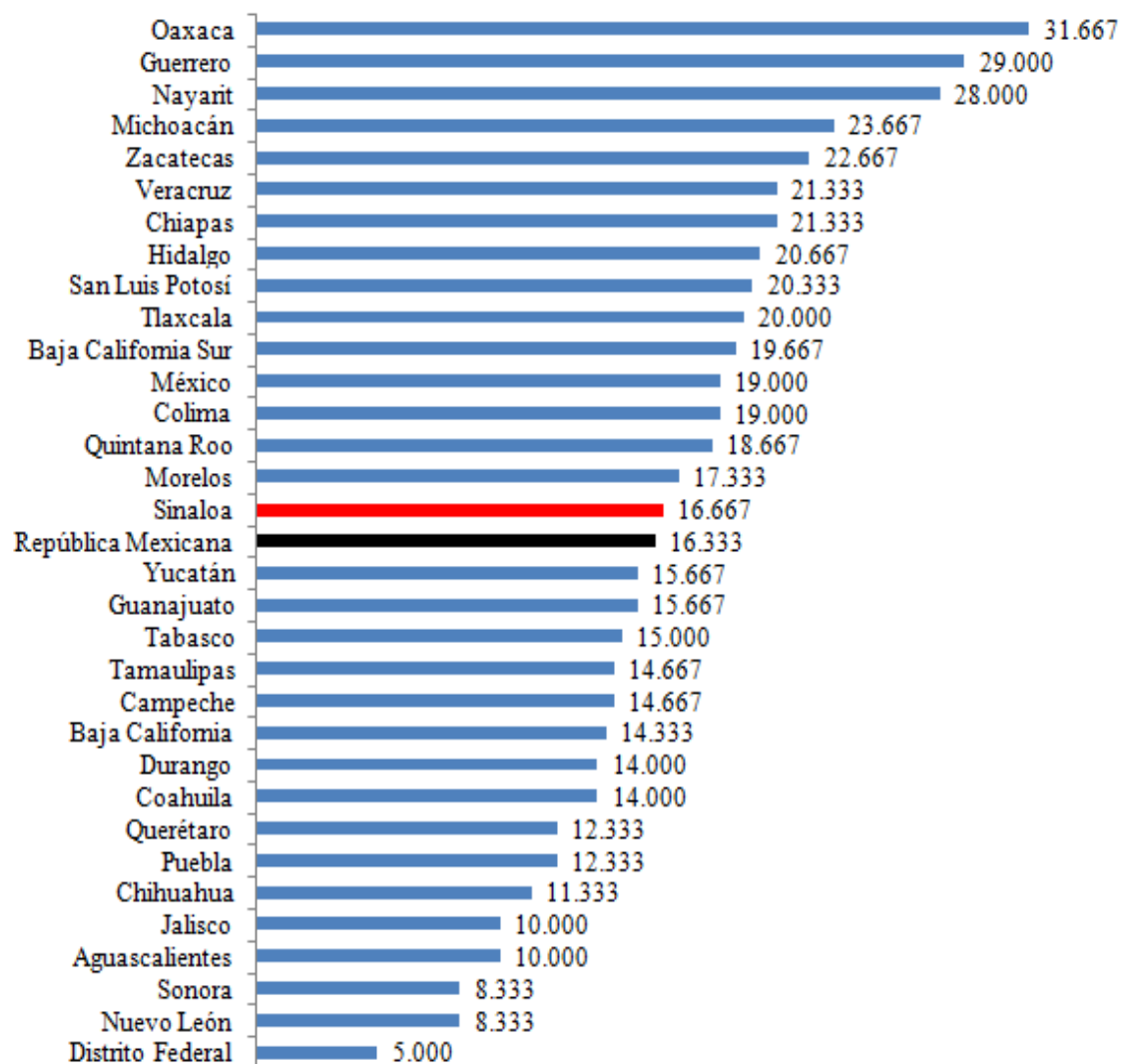


**Posición promedio que ocupa cada entidad en la prueba ENLACE en la materia de matemáticas, de los niveles educativos de primaria, secundaria y media superior, año 2011.**



Elaborado por el Comité Ciudadano de Evaluación Estadística del Estado de Sinaloa, (CCEES).  
Fuente: SEP.

**Posición promedio que ocupa cada entidad en la prueba ENLACE en la materia de español, de los niveles educativos de primaria, secundaria y media superior, año 2011.**



Elaborado por el Comité Ciudadano de Evaluación Estadística del Estado de Sinaloa, (CCEES).  
Fuente: SEP.