

**CONSEJO PARA EL DESARROLLO
ECONÓMICO DE SINALOA (CODESIN).
COMITÉ CIUDADANO DE EVALUACIÓN ESTADÍSTICA DEL
ESTADO DE SINALOA (CCEES).**

BOLETÍN No. 23/2010.
Culiacán. Sin. 24 de mayo de 2010.

**Reporte de transporte aéreo y marítimo en Sinaloa
al I trimestre del 2010.**

Arribos de vuelos y pasajeros a Sinaloa

- ✚ De acuerdo con información de la Secretaría de Turismo del Gobierno Federal el número total de llegadas de vuelos hacia Sinaloa en el primer trimestre del 2010 fue de 4 mil 949, lo que representó 337 llegadas de vuelos más que durante el mismo período del 2009, en términos relativos significó un incremento de 8.25%. **(ver gráfica 1 y cuadro1).**
- ✚ De los 4 mil 949 vuelos en el I trimestre del presente año 4 mil 208 vuelos (85%) fueron nacionales y 741 vuelos (15%) fueron internacionales. **(ver cuadro 1).**
- ✚ En los 4 mil 494 vuelos acumulados que llegaron a Sinaloa en el I trimestre del 2010 trajeron un total de 250 mil 751 pasajeros, lo que representó 13 mil 383 pasajeros más que durante el mismo período del 2009, en términos relativos significó un incremento de 5.64%. **(ver cuadro 1).**
- ✚ De los 250 mil 751 pasajeros que llegaron a Sinaloa en el I trimestre del 2010 181 mil 534 pasajeros, el (72%) son nacionales, mientras que 69 mil 217 pasajeros el (28%) son extranjeros.
- ✚ Al comparar los arribos de vuelos y pasajeros del I trimestre del 2010 con el I trimestre del 2009, podemos ver que los arribos de vuelos nacionales aumentaron en 473 vuelos (12.66%) y el arribo de pasajeros de vuelos nacionales a Sinaloa aumentó en 15 mil 229 pasajeros (9.16%), mientras que los arribos de vuelos extranjeros disminuyeron en -96 (-11.47) y los pasajeros disminuyeron en -1 mil 846, el (-2.60%). **(ver cuadro 1).**
- ✚ En el I trimestre del 2010 el aeropuerto de Culiacán tuvo un total de 2 mil 265 llegadas lo que representó el (45.77%) y recibió 119 mil 776 pasajeros que significó el (47.77%) del total a nivel estatal, **(ver cuadro 2).**
- ✚ Mazatlán en el I trimestre del año tuvo un total de 1 mil 865 llegadas de vuelos que representó el (37.68%) y recibió 109 mil 591 pasajeros que significó el (43.71%) del total a nivel estatal, **(ver cuadro 2).**
- ✚ Mochis en el I trimestre tuvo un total de 819 llegadas de vuelos que representó el (16.55%) y recibió 21 mil 384 pasajeros que significó el (8.53%) del total a nivel estatal. **(ver cuadro 2).**

Arribo de cruceros a puertos de Sinaloa

- ✿ En el I trimestre del 2010, a Sinaloa llegaron un total de 68 cruceros lo que representó 12 cruceros más que los que llegaron en el mismo período del 2009. **(ver gráfica 2).**
- ✿ En los 68 cruceros que llegaron a los puertos de Sinaloa en el I trimestre del 2010 arribaron un total de 176 mil 685 pasajeros, lo que representó 42 mil 820 pasajeros más que durante el mismo período del 2009, en términos relativos significó un incremento de 31.99%. **(ver gráfica 2).**
- ✿ De los 68 cruceros que arribaron a Sinaloa en el I trimestre del 2010, 64 cruceros llegaron al puerto de Mazatlán con 172 mil 608 personas, el (97%) del total estatal, mientras que 4 cruceros lo hicieron por Topolobampo donde arribaron 4 mil 077 personas que representa el (3%) del total a nivel estatal. **(ver cuadro 3).**
- ✿ Al comparar los arribos de cruceros y pasajeros del I trimestre del 2010 contra el I trimestre 2009 podemos ver que al puerto de Mazatlán llegaron 8 cruceros más y el número de visitantes aumento en 38 mil 743 personas lo que representó un incremento de 28.94% en términos relativos. **(ver cuadro 3).**

Trasporte aéreo a nivel Nacional

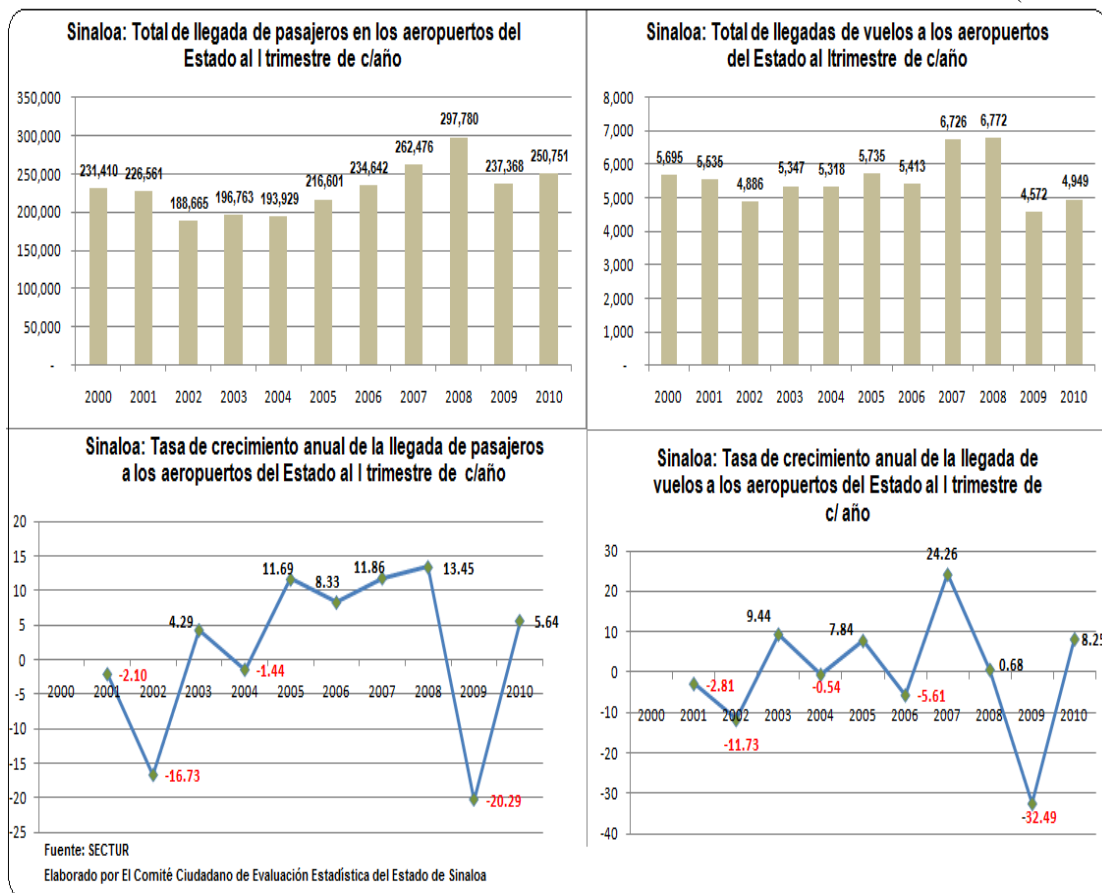
- ✿ A nivel nacional el número total de llegadas de vuelos en el País al I trimestre del 2010 fue de 129 mil 898, lo que representó -943 llegada de vuelos menos que durante el mismo período del 2009, en términos relativos significó una disminución de -0.72%. **(ver gráfica 3 y cuadro 4).**
- ✿ De los 129 mil 898 llegadas de vuelos en el I trimestre de este año 94 mil 153 vuelos (72%) fueron nacionales y 35 mil 754 vuelos (28%) fueron vuelos internacionales. **(ver cuadro 4)**
- ✿ En los 129 mil 898 vuelos acumulados a nivel nacional en el I trimestre del 2010 transportaron un total de 9 millones 586 mil 280 pasajeros lo que representó -648 mil 222 pasajeros menos que durante el mismo período del 2009, en términos relativos significó una disminución de -6.33%. **(ver cuadro 4).**
- ✿ De los 9 millones 586 mil 280 pasajeros que se transportaron en avión en el I trimestre del 2010 a nivel nacional, 5 millones 766 mil 750 pasajeros, el (60%) son nacionales, mientras que 3 millones 819 mil 530 pasajeros el (40%) son extranjeros. **(ver cuadro 4).**
- ✿ Al comparar los arribos de vuelos y pasajeros del I trimestre del 2010 contra el I trimestre del 2009, podemos ver que los arribos de vuelos nacionales aumentaron en 264 vuelos (0.28%) y el arribo de pasajeros de vuelos nacionales disminuyó - 595 mil 780 pasajeros (-9.36%). **(Ver cuadro 4).**
- ✿ Los arribos de vuelos extranjeros en el mismo período disminuyeron en -1 mil 207 (-3.27%) y los pasajeros disminuyeron en -52 mil 442 (-1.35%). **(Ver cuadro 4).**

Arribo de cruceros a nivel nacional

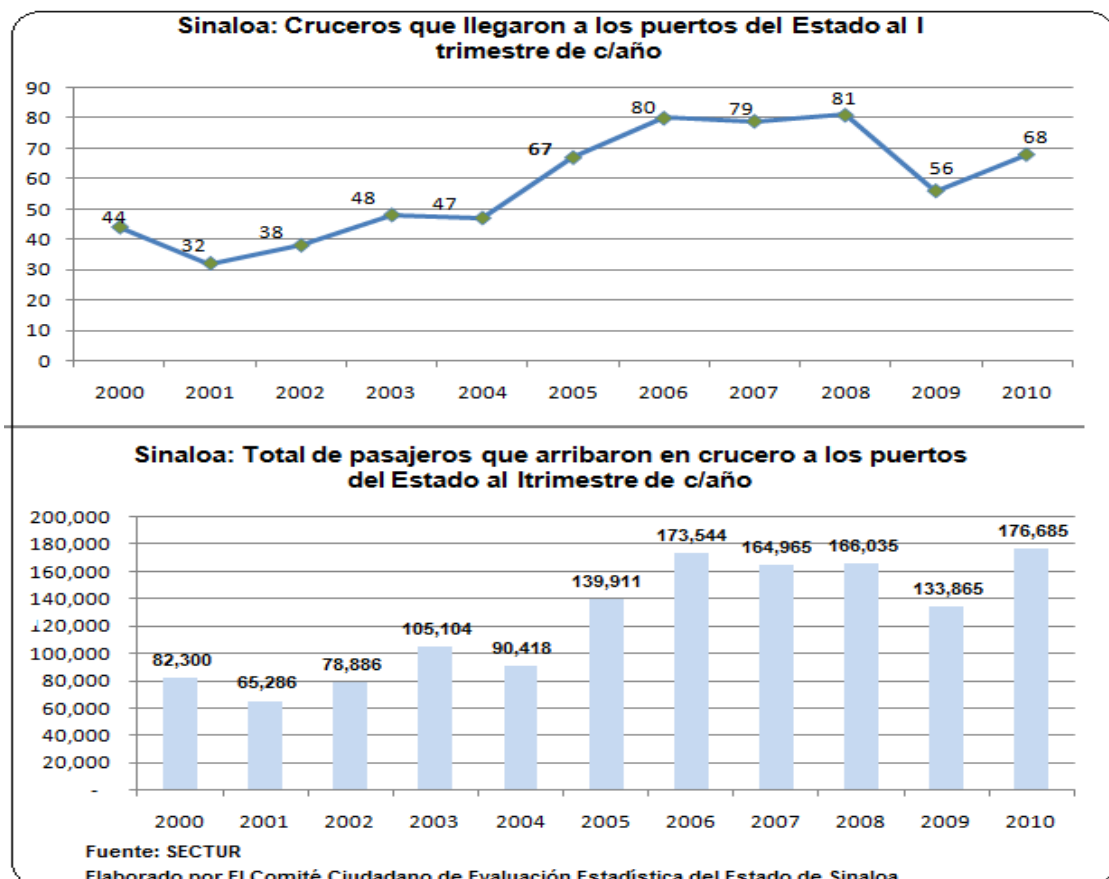
- ✚ En el I trimestre del 2010 en México llegaron un total de 1 913 cruceros lo que representó 81 cruceros más que los que llegaron en el mismo período del 2009. (ver gráfica 4).
- ✚ En los 913 cruceros que llegaron a los puertos del País en el I trimestre del 2010 arribaron un total de 2 millones 070 mil 387 pasajeros, lo que representó 322 mil 609 pasajeros más que durante el mismo período del 2009, en términos relativos significó un incremento de 18%. (ver gráfica 4).

Elaborado por el Comité Ciudadano de Evaluación Estadística del Estado de Sinaloa
Comisión para el Desarrollo Económico de Sinaloa
Dirección: Paseo Niños héroes #78 PTE. Col. Centro Culiacán Sinaloa,
Para dudas sobre los datos o metodología utilizada favor de llamar al TEL: 7-12-82-32
: <http://www.ceees.com.mx>

(Gráfica 1)



(Gráfica 2)



(Cuadro 1)

Sinaloa: Llegada total de vuelos a los aeropuertos del Estado al I trimestre de c/año			
Concepto	Total de llegadas de vuelos	Vuelos nacionales	Vuelos extranjeros
Año 2009	4,572	3,735	837
Año 2010	4,949	4,208	741
Diferencia (2010/ 2009)	377	473	- 96
Tasa de crecimiento anual (%)	8.25	12.66	- 11.47
Sinaloa: Arribo total de pasajeros a los aeropuertos del Estado al I trimestre de c/año			
Concepto	Total de llegadas de pasajeros	Vuelos nacionales	Vuelos extranjeros
Año 2009	237,368	166,305	71,063
Año 2010	250,751	181,534	69,217
Diferencia (2010/ 2009)	13,383	15,229	- 1,846
Tasa de crecimiento anual (%)	5.64	9.16	- 2.60
Fuente. SECTUR			
Elaborado por el Comité Ciudadano de Evaluación Estadística del Estado de Sinaloa			

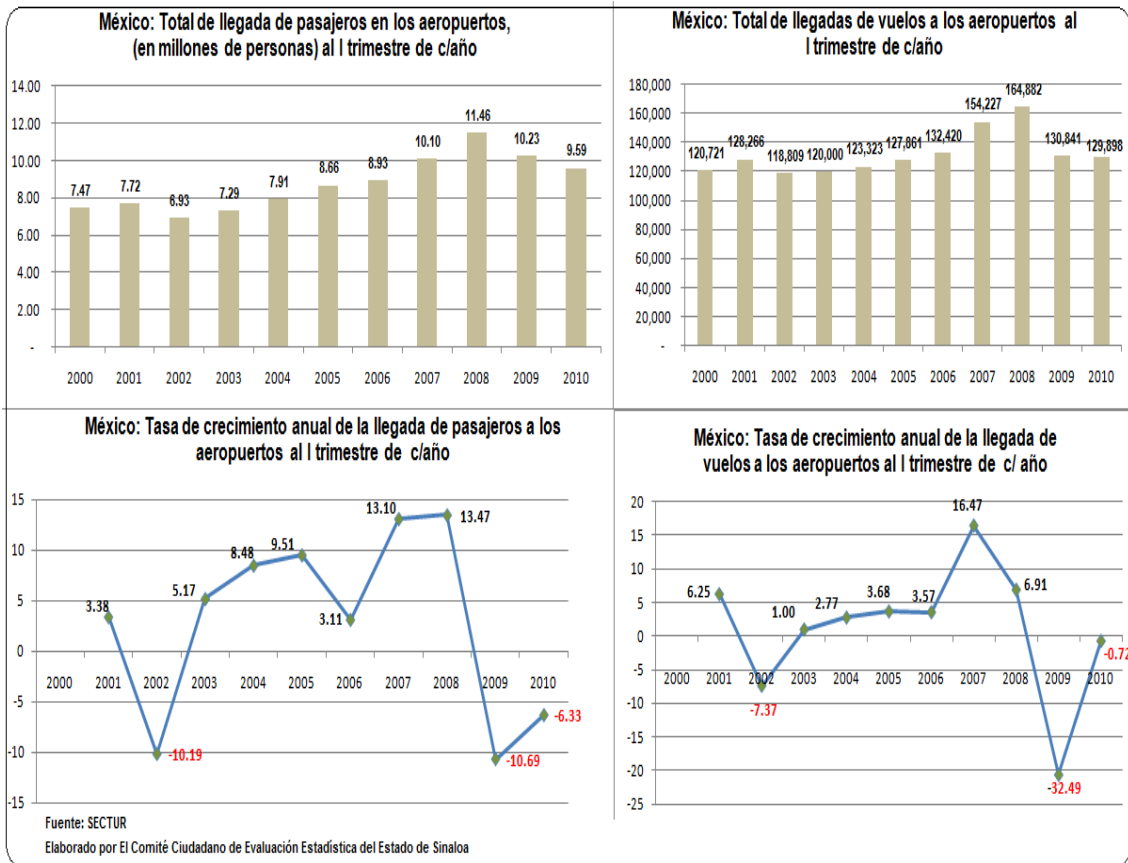
(Cuadro 2)

Sinaloa: Arribo de vuelos en los aeropuertos del Estado al I trimestre de c/año					
Aeropuerto	2009	2010	Participación porcentual en el año 2010	Diferencia de los años (2010/2009)	Tasa de crecimiento anual (%)
Total	4,572	4,949	100.00	377	8.25
Culiacán	2,264	2,265	45.77	1	0.04
Mazatlán	1,782	1,865	37.68	83	4.66
Mochis	526	819	16.55	293	55.70
Sinaloa: Arribo de pasajeros en los aeropuertos del Estado al I trimestre de c/año					
Aeropuerto	2009	2010	Participación porcentual en el año 2010	Diferencia de los años (2010/2009)	Tasa de crecimiento anual (%)
Total	237,368	250,751	100.00	13,383	5.64
Culiacán	113,869	119,776	47.77	5,907	5.19
Mazatlán	109,161	109,591	43.71	430	0.39
Mochis	14,338	21,384	8.53	7,046	49.14
Fuente. SECTUR					
Elaborado por el Comité Ciudadano de Evaluación Estadística del Estado de Sinaloa					

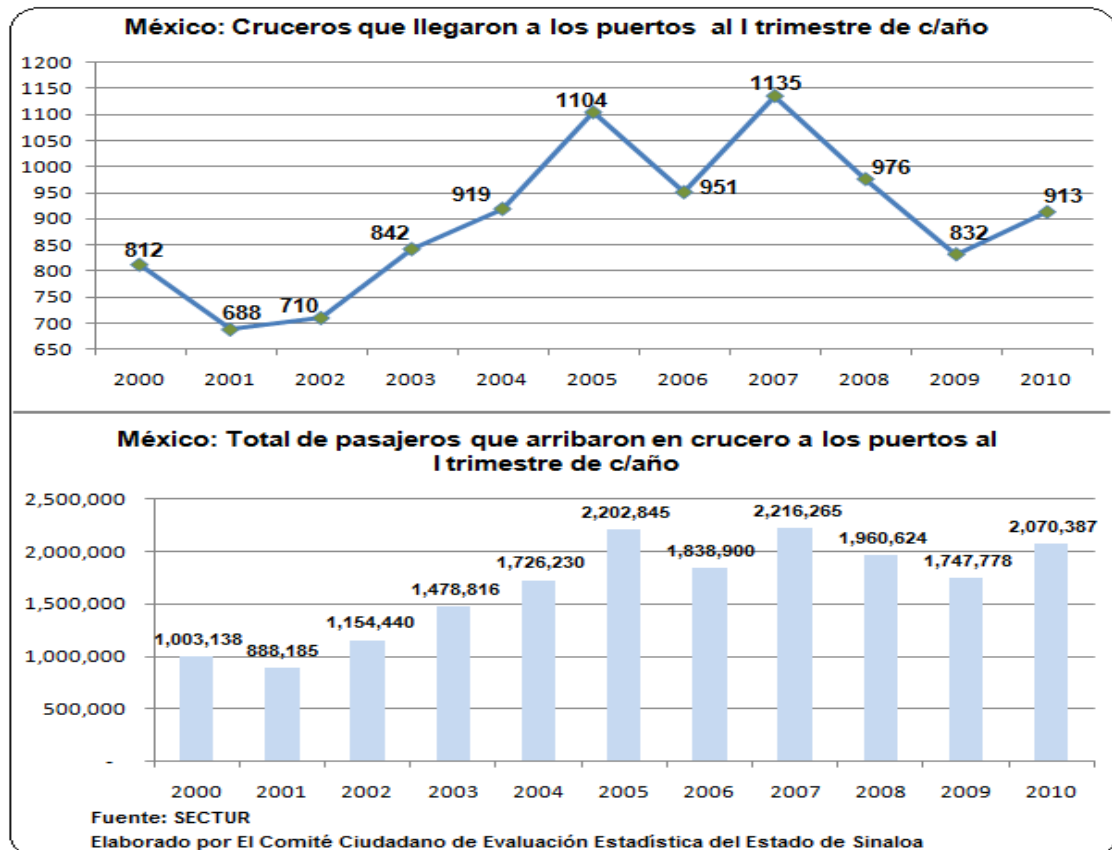
(Cuadro 3)

Sinaloa: Arribo de cruceros y pasajeros a los puertos del Estado al I trimestre de c/año						
Concepto	Total		Mazatlán		Topolobampo	
	Pasajeros	Arribos	Pasajeros	Arribos	Pasajeros	Arribos
Año 2009	133,865	56	133,865	56	-	-
Año 2010	176,685	68	172,608	64	4,077	4
Diferencia (2010/ 2009)	42,820	12	38,743	8		
Tasa de crecimiento anual (%)	31.99	21.43	28.94	14.29		
Fuente. SECTUR						
Elaborado por el Comité Ciudadano de Evaluación Estadística del Estado de Sinaloa						

(Gráfica 3)



(Cuadro 4)



(Cuadro 4)

México: Llegada total de vuelos a los aeropuertos al I trimestre de c/año			
Concepto	Total de llegadas de vuelos	Vuelos nacionales	Vuelos extranjeros
Año 2009	130,841	93,889	36,952
Año 2010	129,898	94,153	35,745
Diferencia (2010/ 2009)	- 943	264	- 1,207
Tasa de crecimiento anual (%)	- 0.72	0.28	- 3.27
México: Arribo total de pasajeros a los aeropuertos al I trimestre de c/año			
Concepto	Total de llegadas de pasajeros	Vuelos nacionales	Vuelos extranjeros
Año 2009	10,234,502	6,362,530	3,871,972
Año 2010	9,586,280	5,766,750	3,819,530
Diferencia (2010/ 2009)	- 648,222	- 595,780	- 52,442
Tasa de crecimiento anual (%)	- 6.33	- 9.36	- 1.35
Fuente. SECTUR			
Elaborado por el Comité Ciudadano de Evaluación Estadística del Estado de Sinaloa			