

CONSEJO PARA EL DESARROLLO ECONOMICO DE SINALOA (CODESIN).

COMITE CIUDADANO DE EVALUACION ESTADISTICA DEL ESTADO DE SINALOA (CCEEES).

Boletín N0. 40/2015.
Culiacán, Sin. 06 de agosto del 2015.

REPORTE DE INDICADOR TRIMESTRAL DE LA ACTIVIDAD ECONOMICA ESTATAL (ITAE) PARA EL ESTADO DE SINALOA, DEL I TRIMESTRE AÑO 2015.

EVOLUCIÓN GLOBAL.

- ✿ De acuerdo con el Indicador Trimestral de Actividad Económica Estatal (ITAE) que elabora el INEGI, en el I trimestre del año 2015, la economía de Sinaloa registró un crecimiento de 5.6% con respecto al mismo periodo del año 2014, en tanto el crecimiento de la economía nacional fue del 2.5%.
- ✿ Por actividades económicas el resultado fue: las actividades primarias crecieron en 28.3%, las secundarias crecieron 2.6%, y las terciarias crecieron en 2.9%. (ver gráfica 2).
- ✿ A nivel nacional, por actividades el resultado fue: las actividades Primarias aumentaron en 6.8%, las Secundarias aumentaron 1.4%, y las Terciarias crecieron en 2.9%.
- ✿ Por entidad federativa, Sinaloa con el crecimiento del 5.6%, en el I trimestre año 2015 ocupó la posición ocho por entidad federativa. (ver gráfica 1).

ACTIVIDADES PRIMARIAS

- ✿ Las actividades primarias que incluyen la agricultura, ganadería, aprovechamiento forestal, pesca y caza reportaron una crecimiento de 28.30%, en el I trimestre del año 2015, ocupando el cuarto lugar en crecimiento de las actividades primarias por entidad federativa. (ver gráfica 3).

ACTIVIDADES SECUNDARIAS

- ✿ Las actividades secundarias (la industria de la minería, manufacturas, construcción y electricidad), tuvieron un crecimiento anualizado de 2.6%, en el I trimestre del año 2015, ocupando el lugar quince por entidad federativa. (Ver gráfica 3).

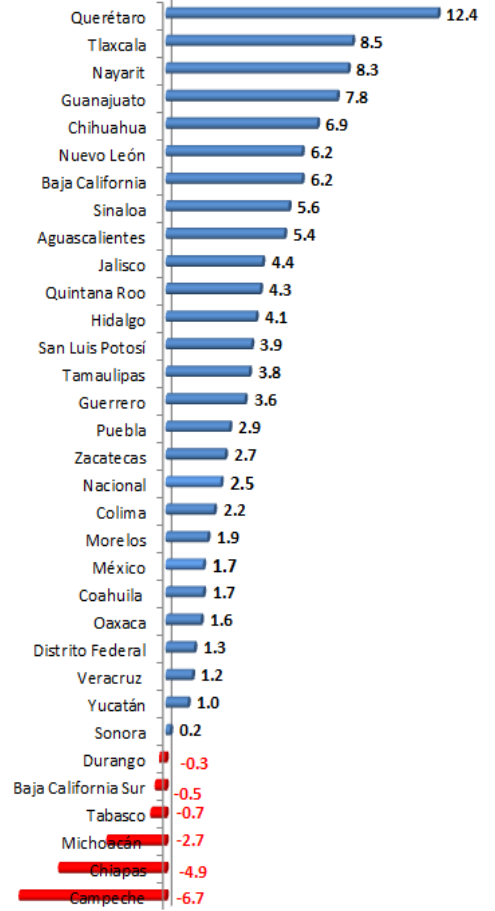
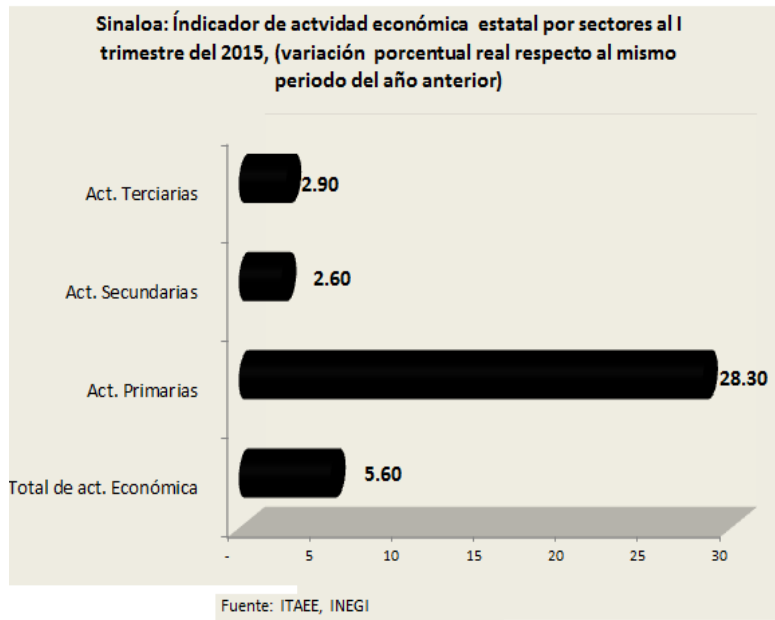
ACTIVIDADES TERCARIAS

- ✿ En las actividades terciarias (comercio y los servicios), Sinaloa mostró un crecimiento en el I trimestre del año 2015 de 2.9%, lo cual colocó a Sinaloa en la posición veinte por entidad federativa. (Ver gráfica 3).

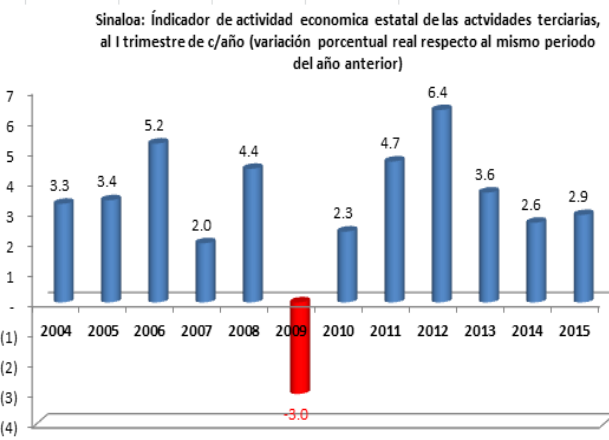
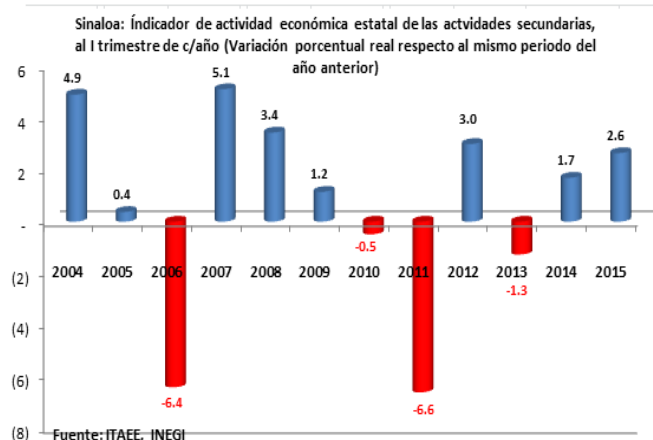
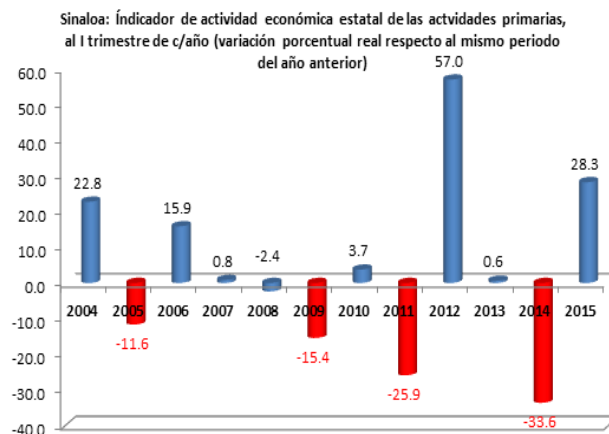
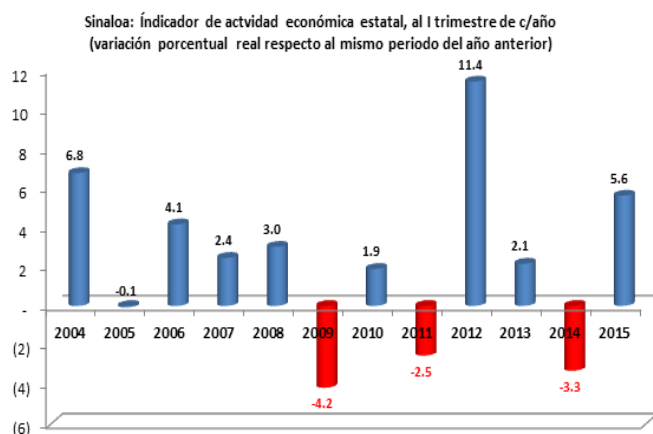
Elaborado por el Comité Ciudadano de Evaluación Estadística del Estado de Sinaloa
Consejo para el Desarrollo Económico de Sinaloa
Dirección: Paseo Niños héroes #78 PTE. Col. Centro Culiacán Sinaloa,
Para dudas sobre los datos o metodología utilizada favor de llamar al TEL: 667 7-12-82-32

(Gráfica 1)

Indicador trimestral de actividad económica estatal, en el I trimestre del año 2015



(Gráfica 2)

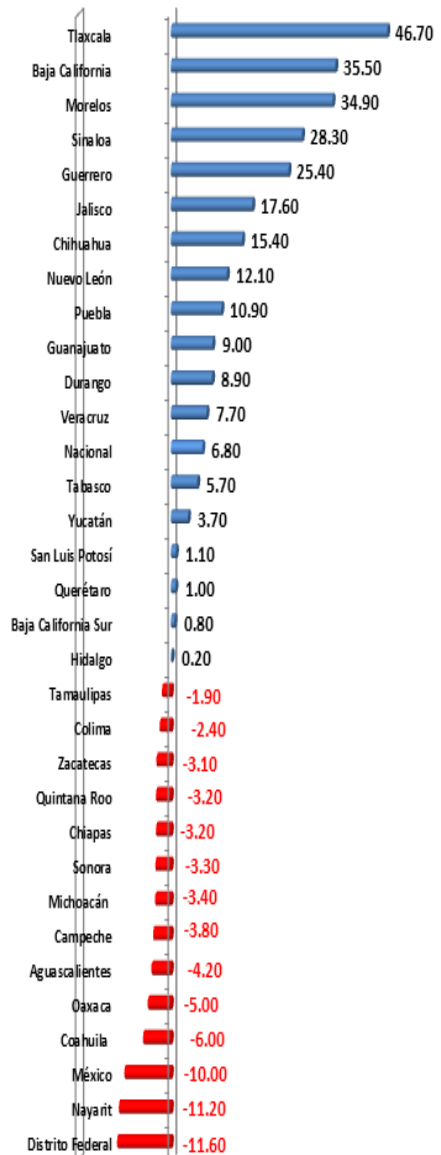


(Cuadro 1)

| SINALOA: INDICADOR TRIMESTRAL DE LA ACTIVIDAD ECONÓMICA ESTATAL, (Variación anual) | | | | | | | | | |
|--|------|-------|-------|------|-------|-----|------|------|------|
| Actividad / Trimestre | 2013 | | | | 2014 | | | | 2015 |
| | I | II | III | IV | I | II | III | IV | I |
| Total | 2.1 | 2.3 | -1.5 | 3.7 | -3.3 | 1.7 | 7.8 | 3.1 | 5.6 |
| Actividades Primarias | 0.6 | -11.1 | -15.3 | 8.2 | -33.6 | 7.2 | 74.2 | -4.1 | 28.3 |
| Actividades Industriales | -1.3 | 0.0 | -1.7 | -5.0 | 1.7 | 2.9 | 7.1 | 5.3 | 2.6 |
| Actividades de Servicios | 3.6 | 5.3 | -0.2 | 5.8 | 2.6 | 0.6 | 3.4 | 3.9 | 2.9 |
| Fuente: INEGI | | | | | | | | | |

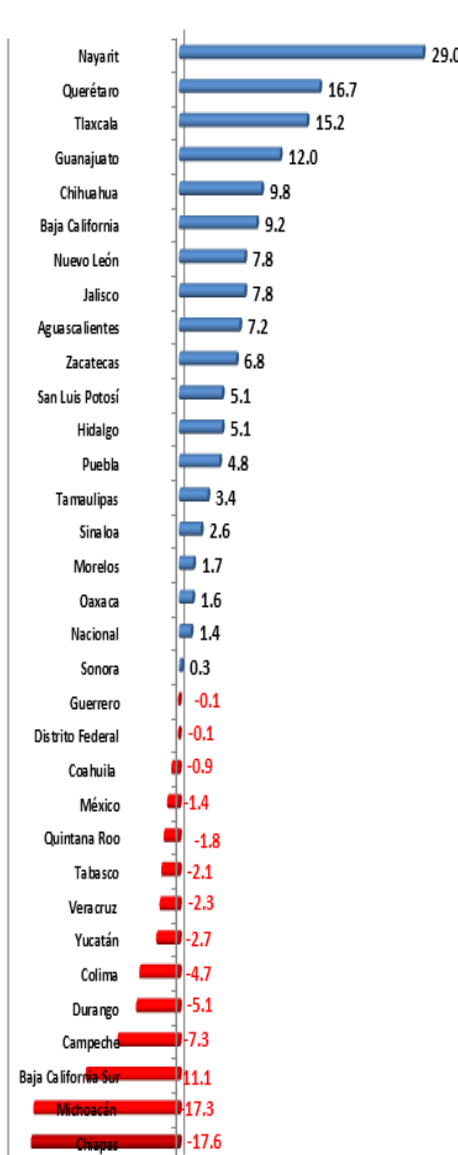
(Gráfica 2)

Índice trimestral de actividad económica de las actividades primarias por entidad federativa, en el I trimestre del año 2015



Fuente: ITAEE, INEGI

Índice trimestral de actividad económica de las actividades secundarias por entidad federativa, en el I trimestre del año 2015



Índice trimestral de actividad económica de las actividades terciarias por entidad federativa, en el I trimestre del año 2015

