

CONSEJO PARA EL DESARROLLO ECONÓMICO DE SINALOA (CODESIN).

COMITÉ CIUDADANO DE EVALUACIÓN ESTADÍSTICA DEL ESTADO DE SINALOA (CCEES).

BOLETÍN No. 34/2014.
Culiacán. Sin. 27 de mayo de 2014.

REPORTE DEL NÚMERO DE TRABAJADORES EN SINALOA REGISTRADOS ANTE EL IMSS, POR ZONA Y MUNICIPIO A MARZO DEL 2014.

En el presente estudio se realiza un análisis de la estructura del número de trabajadores en Sinaloa, fragmentando a la entidad de acuerdo con la organización territorial de funcionamiento de las zonas de CODESIN. Las estadísticas del empleo total se integran con la suma de trabajadores eventuales y permanentes urbanos más los eventuales del campo. Toda la base estadística fue proporcionada por Instituto Mexicano del Seguro Social (IMSS).

Registro de trabajadores en Sinaloa.

- ✚ A marzo del año 2014, el número de trabajadores registrados ante el Instituto Mexicano del Seguro Social (IMSS), en Sinaloa, fue de 449 mil 226 lo que representó un aumento de 8 mil 346 trabajadores con respecto a marzo de 2013, que en términos relativos significó un incremento de 1.89%. (Ver gráfica y cuadro No. 1).
- ✚ De los 449 mil 226 trabajadores registrados en Sinaloa a marzo del año 2014, la Zona Norte que agrupa a los municipios Ahome, Choix y El Fuerte aportaba 82 mil 303, lo que representó (el 18.32%) del total; la Zona Centro Norte que agrupa a Guasave, Sinaloa de Leyva, Angostura, Mocolito y Salvador Alvarado, contribuyó con 50 mil 412 trabajadores (el 11.22%); la Zona Centro que concentra a los municipios de Culiacán, Badiraguato, Navolato, Cosalá y Elota, aportó 219 mil 443 trabajadores (el 48.85%); y la Zona Sur, que se compone de los municipios de Mazatlán, Concordia, Escuinapa, San Ignacio y Rosario, aportó 97 mil 068 trabajadores (el 21.61%). (Ver cuadro 1).

Registro de trabajadores por Zona.

- ✚ **Zona Norte.** A marzo del año 2014 se tenía un total de 82 mil 303 trabajadores, de los cuales, el Sector Primario contaba con 8 mil 584 (el 10.43%); la Industria con 28 mil 182 (el 34.24%); el Comercio con 19 mil 669 (el 23.90%); y en el Sector Servicios había 25 mil 868 trabajadores (el 31.43%). (Ver cuadro 2).
- ✚ En el comparativo anualizado del número de trabajadores a marzo del año 2014, respecto al mismo período del 2013, hay un aumento de 3 mil 614 trabajadores, el 4.59%. Los sectores que presentaron aumentos fueron: el Sector Industrial con 3 mil 425 trabajadores y el Sector Servicios con 984 trabajadores. Por el contrario, el Sector Primario disminuyó en -457 trabajadores; y el Comercio se redujo en -338 trabajadores. (Ver cuadro 3).
- ✚ **Zona Centro Norte.** A marzo del año 2014 se tenía un total de 50 mil 412 trabajadores, de los cuales, el Sector Primario contaba con 11 mil 676 (el 23.16%); la Industria con 9 mil 512 (el 18.87%); el Comercio con 12 mil 673 (el 25.14%); y en el Sector Servicios había 16 mil 551 trabajadores (el 32.83%). (Ver cuadro 2).
- ✚ En el comparativo anualizado del número de trabajadores a marzo del año 2014, respecto al mismo período del 2013, hay un aumento de 1 mil 760 trabajadores, el 3.62%. Los sectores presentaron los siguientes aumentos: Sector Primario con 989 trabajadores, el Sector

Industrial con 395 trabajadores, el Comercio con 13 trabajadores y el Sector servicios con 363 trabajadores. (Ver cuadro 3).

- ✚ **Zona Centro.** A marzo del año 2014 se tenía un total de 219 mil 443 trabajadores, de los cuales, el Sector Primario contaba con 34 mil 072 (el 15.53%); la Industria con 48 mil 297 (el 22.01%); el Comercio con 60 mil 942 (el 27.77%); y en el Sector Servicios había 76 mil 132 trabajadores (el 34.69%). (Ver cuadro 2).
- ✚ En el comparativo anualizado del número de trabajadores a marzo del año 2014, respecto al mismo período del 2013, hay un aumento de 1 mil 452 trabajadores, el 0.67%. Los sectores que presentaron aumentos fueron: el Comercio con 1 mil 892 trabajadores; y el Sector Servicios con 1 mil 577 trabajadores. Por el contrario, el Sector Primario disminuyó en -1 mil 132 trabajadores; y el Sector industrias se redujo en -885 trabajadores. (Ver cuadro 3).
- ✚ **Zona Sur.** A marzo del año 2014 se tenía un total de 97 mil 068 trabajadores, de los cuales, el Sector Primario contaba con 7 mil 677 (el 7.91%); la Industria con 25 mil 964 (el 26.75%); el Comercio con 20 mil 993 (el 21.63%); y en el Sector Servicios había 42 mil 434 trabajadores (el 43.72%). (Ver cuadro 2).
- ✚ En el comparativo anualizado del número de trabajadores a marzo del año 2014, respecto al mismo período del 2013, hay un aumento de 1 mil 520 trabajadores, el 1.59%. Los sectores que presentaron aumentos fueron: Sector Primario con 480 trabajadores; Comercio con 858 trabajadores y el Sector Servicios con 1 mil 913 trabajadores. Por el contrario, el Sector Industrial se redujo en -1 mil 731 trabajadores. (Ver cuadro 3).

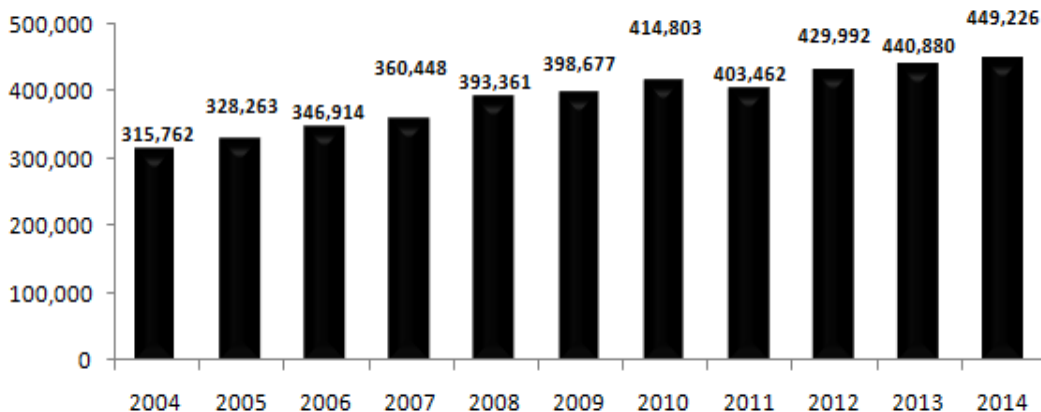
Análisis por municipio.

- ✚ De los 449 mil 226 trabajadores registrados en el IMSS en Sinaloa a marzo del año 2014, el 88.32% se concentra en cuatro municipios: Culiacán con 194 mil 064 trabajadores, que representa (el 43.20%) del total estatal; Mazatlán con 90 mil 434 (el 20.13%); Ahome con 77 mil 930 (el 17.35%); y Guasave con 34 mil 312 (el 7.64%). Por el contrario, los municipios que tienen menos trabajadores son: Cosalá con 261 (el 0.06%); Badiraguato con 275 (el 0.06%); y Choix con 777 (el 0.17%). (Ver cuadro 4).
- ✚ Para apreciar la evolución del número de trabajadores por zona y municipio, y su variación absoluta y porcentual de los últimos años del periodo 2006 - 2014, (Ver cuadro 5).

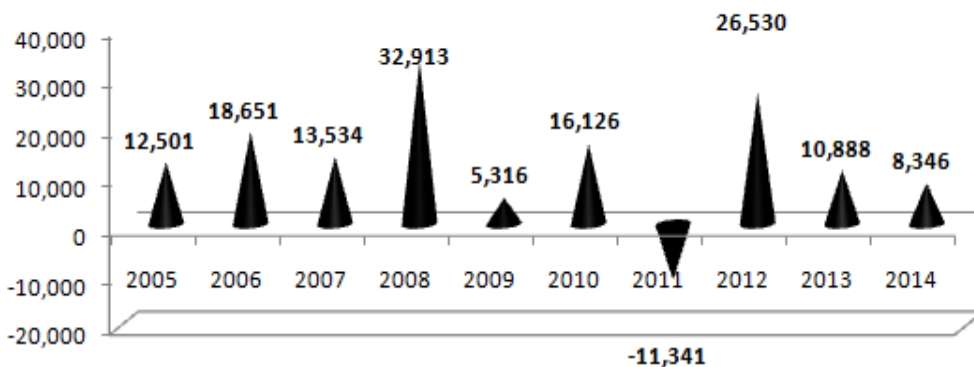
Elaborado por el Comité Ciudadano de Evaluación Estadística del Estado de Sinaloa
Consejo para el Desarrollo Económico de Sinaloa
Dirección: Paseo Niños héroes #78 PTE. Col. Centro Culiacán Sinaloa,
Para dudas sobre los datos o metodología utilizada favor de llamar al TEL: (667) 7-12-82-32
: <http://www.ccees.com.mx>

Anexo Estadístico

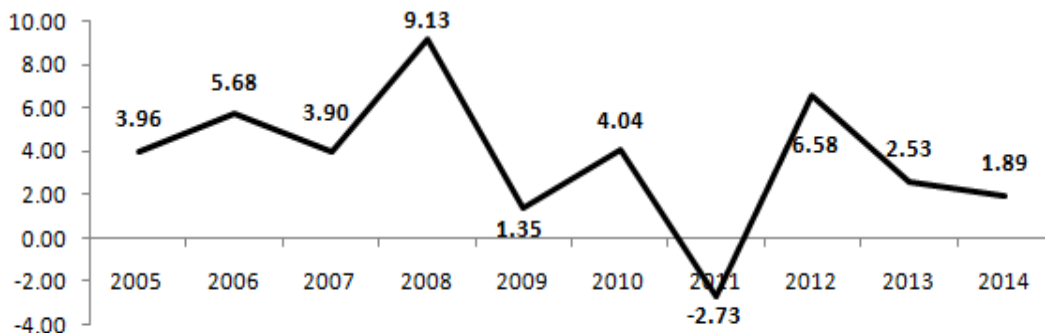
Sinaloa: Total de trabajadores registrados en el IMSS a marzo de c/año.



Sinaloa: Variación absoluta del número de trabajadores registrados en el IMSS a marzo de c/año respecto al año anterior.



Sinaloa: Tasa de crecimiento anual de los trabajadores registrados en el IMSS a marzo de c/año



Elaborado por el Comité Ciudadano de Evaluación Estadística del Estado de Sinaloa.
Fuente: IMSS

Cuadro No. 1

Sinaloa: Número de trabajadores registrados en el IMSS por zona a marzo de c/año.*												
Zonas	2006	2007	2008	2009	2010	2011	2012	2013	2014	Part. %, 2014	Var. Abs. 2013/2014	Var. %, 2013/2014
Total Sinaloa	346,914	360,448	393,361	398,677	414,803	403,462	429,992	440,880	449,226	100.00	8,346	1.89
Zona Norte	71,177	73,199	75,228	78,915	76,849	75,860	76,322	78,689	82,303	18.32	3,614	4.59
Zona Centro Norte	39,328	41,368	47,413	50,169	49,624	43,373	49,054	48,652	50,412	11.22	1,760	3.62
Zona Centro	158,666	163,515	184,350	184,285	200,702	195,927	214,837	217,991	219,443	48.85	1,452	0.67
Zona Sur	77,743	82,366	86,370	85,308	87,628	88,302	89,779	95,548	97,068	21.61	1,520	1.59

Zona Norte: Ahome, El Fuerte y Choix.
Zona Centro Norte: Angostura, Guasave, Mocorito, Salvador Alvarado y Sinaloa de Leyva.
Zona Centro: Badiraguato, Cosalá, Culiacán, Elota y Navolato.
Zona Sur: Concordia, Escuinapa, Mazatlán, Rosario y San Ignacio.
* Incluye trabajadores eventuales y permanentes urbanos más eventuales del campo
Fuente: IMSS
Elaborado por el Comité Ciudadano de Evaluación Estadística del Estado de Sinaloa.

Cuadro No. 2

Sinaloa: Número de trabajadores registrados en el IMSS agrupados por zona, a marzo del año 2014.*					
Sector y actividad	Total Sinaloa	Zona Norte	Zona Centro Norte	Zona Centro	Zona Sur
Suma de Total	449,226	82,303	50,412	219,443	97,068
Suma de Sector primario	62,009	8,584	11,676	34,072	7,677
Suma de Agricultura, Ganadería, Silvicultura, Pesca y C	62,009	8,584	11,676	34,072	7,677
Suma de Sector industrial	111,955	28,182	9,512	48,297	25,964
Suma de Industrias Extractivas	2,493	303	498	722	970
Suma de Industrias de la Transformación	64,907	19,028	4,578	27,438	13,863
Suma de Industria de la Construcción	38,779	7,583	3,568	17,990	9,638
Suma de Ind Eléctrica y Captación y Suministro de Agu	5,776	1,268	868	2,147	1,493
Suma de Comercio	114,277	19,669	12,673	60,942	20,993
Suma de Comercio2	114,277	19,669	12,673	60,942	20,993
Suma de Servicios	160,985	25,868	16,551	76,132	42,434
Suma de Transportes y Comunicaciones	17,457	3,808	1,434	6,989	5,226
Suma de Servicios para Empresas, Personas y el Hogar	85,393	11,484	7,484	38,212	28,213
Suma de Servicios Sociales y Comunes	58,135	10,576	7,633	30,931	8,995

Sinaloa: Estructura porcentual del número de trabajadores registrados en el IMSS agrupados por zona, a marzo del año 2014.*					
Sector y actividad	Total Sinaloa	Zona Norte	Zona Centro Norte	Zona Centro	Zona Sur
Total	100.00	100.00	100.00	100.00	100.00
Sector primario	13.80	10.43	23.16	15.53	7.91
Agricultura, Ganadería, Silvicultura, Pesca y Caza	13.80	10.43	23.16	15.53	7.91
Sector industrial	24.92	34.24	18.87	22.01	26.75
Industrias Extractivas	0.55	0.37	0.99	0.33	1.00
Industrias de la Transformación	14.45	23.12	9.08	12.50	14.28
Industria de la Construcción	8.63	9.21	7.08	8.20	9.93
Ind Eléctrica y Captación y Suministro de Agua Potable	1.29	1.54	1.72	0.98	1.54
Comercio	25.44	23.90	25.14	27.77	21.63
Comercio	25.44	23.90	25.14	27.77	21.63
Servicios	35.84	31.43	32.83	34.69	43.72
Transportes y Comunicaciones	3.89	4.63	2.84	3.18	5.38
Servicios para Empresas, Personas y el Hogar	19.01	13.95	14.85	17.41	29.07
Servicios Sociales y Comunes	12.94	12.85	15.14	14.10	9.27

Zona Norte: Ahome, El Fuerte y Choix.
Zona Centro Norte: Angostura, Guasave, Mocorito, Salvador Alvarado y Sinaloa de Leyva.
Zona Centro: Badiraguato, Cosalá, Culiacán, Elota y Navolato.
Zona Sur: Concordia, Escuinapa, Mazatlán, Rosario y San Ignacio.
* Incluye trabajadores eventuales y permanentes urbanos más eventuales del campo
Fuente: IMSS
Elaborado por el Comité Ciudadano de Evaluación Estadística del Estado de Sinaloa.

Cuadro No. 3

Sinaloa, Zona Norte: Número de trabajadores registrados en el IMSS por actividad económica a marzo de c/año.*												
Actividad económica	2006	2007	2008	2009	2010	2011	2012	2013	2014	Part. % 2014	Var. Abs., 2013/2014	Var. %, 2013/2014
Total	71,177	73,199	75,228	78,915	76,849	75,860	76,322	78,689	82,303	100.00	3,614	4.59
Sector primario	10,379	10,297	10,794	13,867	10,618	9,517	9,012	9,041	8,584	10.43	-457	-5.05
Agricultura, Ganadería, Silvicultura, Pesca y Caza	10,379	10,297	10,794	13,867	10,618	9,517	9,012	9,041	8,584	10.43	-457	-5.05
Sector industrial	21,275	22,264	22,386	21,249	22,093	21,947	23,690	24,757	28,182	34.24	3,425	13.83
Industrias Extractivas	133	207	281	280	318	335	320	283	303	0.37	20	7.07
Industrias de la Transformación	14,405	14,404	14,280	13,441	13,734	13,560	15,284	15,975	19,028	23.12	3,053	19.11
Industria de la Construcción	5,504	6,536	6,646	6,347	6,818	6,719	6,831	7,156	7,583	9.21	427	5.97
Ind Eléctrica y Captación y Suministro de Agua	1,233	1,117	1,179	1,181	1,223	1,333	1,255	1,343	1,268	1.54	-75	-5.58
Comercio	16,866	17,590	18,606	18,952	19,307	19,430	19,995	20,007	19,669	23.90	-338	-1.69
Comercio2	16,866	17,590	18,606	18,952	19,307	19,430	19,995	20,007	19,669	23.90	-338	-1.69
Servicios	22,657	23,048	23,442	24,847	24,831	24,966	23,625	24,884	25,868	31.43	984	3.95
Transportes y Comunicaciones	4,172	4,248	4,675	4,855	4,893	4,813	3,511	3,827	3,808	4.63	-19	-0.50
Servicios para Empresas, Personas y el Hogar	9,822	10,080	10,100	10,939	10,698	10,803	10,657	11,311	11,484	13.95	173	1.53
Servicios Sociales y Comunes	8,663	8,720	8,667	9,053	9,240	9,350	9,457	9,746	10,576	12.85	830	8.52
Sinaloa, Zona Centro Norte: Número de trabajadores registrados en el IMSS por actividad económica a marzo de c/año.*												
Actividad económica	2006	2007	2008	2009	2010	2011	2012	2013	2014	Part. % 2014	Var. Abs., 2013/2014	Var. %, 2013/2014
Total	39,328	41,368	47,413	50,169	49,624	43,373	49,054	48,652	50,412	100.00	1,760	3.62
Sector primario	7,011	8,272	13,466	15,849	14,963	7,949	11,351	10,687	11,676	23.16	989	9.25
Agricultura, Ganadería, Silvicultura, Pesca y Caza	7,011	8,272	13,466	15,849	14,963	7,949	11,351	10,687	11,676	23.16	989	9.25
Sector industrial	6,526	7,328	7,868	7,430	7,264	7,498	8,825	9,117	9,512	18.87	395	4.33
Industrias Extractivas	121	61	96	111	150	232	373	446	498	0.99	52	11.66
Industrias de la Transformación	3,640	4,176	4,536	3,838	3,769	3,704	4,441	4,468	4,578	9.08	110	2.46
Industria de la Construcción	1,951	2,275	2,386	2,593	2,426	2,576	3,055	3,322	3,568	7.08	246	7.41
Ind Eléctrica y Captación y Suministro de Agua	814	816	850	888	919	986	956	881	868	1.72	-13	-1.48
Comercio	11,063	10,982	11,207	11,337	11,607	11,997	12,539	12,660	12,673	25.14	13	0.10
Comercio2	11,063	10,982	11,207	11,337	11,607	11,997	12,539	12,660	12,673	25.14	13	0.10
Servicios	14,728	14,786	14,872	15,553	15,790	15,929	16,339	16,188	16,551	32.83	363	2.24
Transportes y Comunicaciones	1,231	1,308	1,305	1,333	1,345	1,219	1,217	1,367	1,434	2.84	67	4.90
Servicios para Empresas, Personas y el Hogar	7,065	6,941	6,984	7,114	7,187	7,224	7,619	7,442	7,484	14.85	42	0.56
Servicios Sociales y Comunes	6,432	6,537	6,583	7,106	7,258	7,486	7,503	7,379	7,633	15.14	254	3.44
Sinaloa, Zona Centro: Número de trabajadores registrados en el IMSS por actividad económica a marzo de c/año.*												
Actividad económica	2006	2007	2008	2009	2010	2011	2012	2013	2014	Part. % 2014	Var. Abs., 2013/2014	Var. %, 2013/2014
Total	158,666	163,515	184,350	184,285	200,702	195,927	214,837	217,991	219,443	100.00	1,452	0.67
Sector primario	17,864	16,094	26,985	27,043	39,039	28,494	38,900	35,204	34,072	15.53	-1,132	-3.22
Agricultura, Ganadería, Silvicultura, Pesca y Caza	17,864	16,094	26,985	27,043	39,039	28,494	38,900	35,204	34,072	15.53	-1,132	-3.22
Sector industrial	38,738	39,933	43,465	38,018	38,772	42,008	46,413	49,182	48,297	22.01	-885	-1.80
Industrias Extractivas	475	480	582	540	515	637	465	638	722	0.33	84	13.17
Industrias de la Transformación	20,557	20,553	20,917	19,689	19,696	20,714	25,126	26,318	27,438	12.50	1,120	4.26
Industria de la Construcción	16,024	17,198	20,196	15,984	16,501	18,709	18,735	20,068	17,990	8.20	-2,078	-10.35
Ind Eléctrica y Captación y Suministro de Agua	1,682	1,702	1,770	1,805	2,060	1,948	2,087	2,158	2,147	0.98	-11	-0.51
Comercio	42,521	44,292	46,326	50,246	51,982	54,845	57,566	59,050	60,942	27.77	1,892	3.20
Comercio2	42,521	44,292	46,326	50,246	51,982	54,845	57,566	59,050	60,942	27.77	1,892	3.20
Servicios	59,543	63,196	67,574	68,978	70,909	70,580	71,958	74,555	76,132	34.69	1,577	2.12
Transportes y Comunicaciones	5,753	5,972	6,014	5,825	5,606	5,910	6,566	7,215	6,989	3.18	-226	-3.13
Servicios para Empresas, Personas y el Hogar	29,473	32,105	35,773	36,666	38,034	37,151	35,510	37,584	38,212	17.41	628	1.67
Servicios Sociales y Comunes	24,317	25,119	25,787	26,487	27,269	27,519	29,882	29,756	30,931	14.10	1,175	3.95
Sinaloa, Zona Sur: Número de trabajadores registrados en el IMSS por actividad económica a marzo de c/año.*												
Actividad económica	2006	2007	2008	2009	2010	2011	2012	2013	2014	Part. % 2014	Var. Abs., 2013/2014	Var. %, 2013/2014
Total	77,743	82,366	86,370	85,308	87,628	88,302	89,779	95,548	97,068	100.00	1,520	1.59
Sector primario	4,369	5,219	5,596	6,119	6,135	6,506	6,685	7,197	7,677	7.91	480	6.67
Agricultura, Ganadería, Silvicultura, Pesca y Caza	4,369	5,219	5,596	6,119	6,135	6,506	6,685	7,197	7,677	7.91	480	6.67
Sector industrial	23,957	25,367	26,980	25,314	26,387	25,909	23,920	27,695	25,964	26.75	-1,731	-6.25
Industrias Extractivas	254	299	463	245	318	555	663	1,170	970	1.00	-200	-17.09
Industrias de la Transformación	14,007	13,071	13,035	12,538	12,617	12,613	12,290	13,673	13,863	14.28	190	1.39
Industria de la Construcción	8,248	10,469	11,901	11,002	11,870	11,153	9,388	11,260	9,638	9.93	-1,622	-14.40
Ind Eléctrica y Captación y Suministro de Agua	1,448	1,528	1,581	1,529	1,582	1,588	1,579	1,592	1,493	1.54	-99	-6.22
Comercio	16,420	16,993	17,575	17,738	17,787	17,865	19,679	20,135	20,993	21.63	858	4.26
Comercio2	16,420	16,993	17,575	17,738	17,787	17,865	19,679	20,135	20,993	21.63	858	4.26
Servicios	32,997	34,787	36,219	36,137	37,319	38,022	39,495	40,521	42,434	43.72	1,913	4.72
Transportes y Comunicaciones	4,874	4,975	5,442	5,095	5,047	4,847	4,855	5,320	5,226	5.38	-94	-1.77
Servicios para Empresas, Personas y el Hogar	20,810	22,073	22,943	22,893	23,907	24,437	25,774	26,403	28,213	29.07	1,810	6.86
Servicios Sociales y Comunes	7,313	7,739	7,834	8,149	8,365	8,738	8,866	8,798	8,995	9.27	197	2.24

Zona Norte: Ahome, El Fuerte y Choix.
Zona Centro Norte: Angostura, Guasave, Mocorito, Salvador Alvarado y Sinaloa de Leyva.
Zona Centro: Badiraguato, Cosalá, Culiacán, Elota y Navolato.
Zona Sur: Concordia, Escuinapa, Mazatlán, Rosario y San Ignacio.
* Incluye trabajadores eventuales y permanentes urbanos más eventuales del campo
Fuente: IMSS
Elaborado por el Comité Ciudadano de Evaluación Estadística del Estado de Sinaloa.

Cuadro No. 4

Sinaloa: Número de trabajadores registrados en el IMSS por municipios, a marzo de c/año.								
Pos.	Municipio	2013	2014	Part. %, 2014	Municipio	Var. Abs.	Municipio	Var. %.
	Total Sinaloa	440,880	449,226	100.00	Total Sinaloa	8,346		
1	Culiacan	194,662	194,064	43.20	Ahome	3,245	Sinaloa de L	77.22
2	Mazatlan	88,705	90,434	20.13	Mazatlan	1,729	Navolato	13.12
3	Ahome	74,685	77,930	17.35	Navolato	1,587	El Fuerte	10.14
4	Guasave	33,333	34,312	7.64	Guasave	979	Rosario	8.16
5	Navolato	12,096	13,683	3.05	Sinaloa de L	756	Cosala	6.97
6	Elota	10,704	11,160	2.48	Elota	456	Choix	5.14
7	Salvador A.	10,117	10,080	2.24	El Fuerte	331	Ahome	4.34
8	El Fuerte	3,265	3,596	0.80	Rosario	192	Elota	4.26
9	Angostura	2,718	2,809	0.63	Angostura	91	Angostura	3.35
10	Rosario	2,354	2,546	0.57	Choix	38	Guasave	2.94
11	Escuinapa	2,087	1,944	0.43	Cosala	17	Mazatlan	1.95
							Total Sinaloa	1.89
12	Sinaloa de L	979	1,735	0.39	Badiraguato	-10	Culiacan	-0.31
13	Mocorito	1,505	1,476	0.33	Mocorito	-29	Salvador A.	-0.37
14	San Ignacio	1,498	1,364	0.30	Salvador A.	-37	Mocorito	-1.93
15	Concordia	904	780	0.17	Concordia	-124	Badiraguato	-3.51
16	Choix	739	777	0.17	San Ignacio	-134	Escuinapa	-6.85
17	Badiraguato	285	275	0.06	Escuinapa	-143	San Ignacio	-8.95
18	Cosala	244	261	0.06	Culiacan	-598	Concordia	-13.72

* Incluye trabajadores eventuales y permanentes urbanos más eventuales del campo
Fuente: IMSS
Elaborado por el Comité Ciudadano de Evaluación Estadística del Estado de Sinaloa.

Cuadro No. 5

Sinaloa: Número de trabajadores registrados en el IMSS por municipios y zonas a marzo de c/año.												
Municipios/Zonas	2006	2007	2008	2009	2010	2011	2012	2013	2014	Part. %, 2014	Var. Abs., 2013/2014	Var. %, 2013/2014
Total Sinaloa	346,914	360,448	393,361	398,677	414,803	403,462	429,992	440,880	449,226		8,346	1.89
Zona Norte	71,177	73,199	75,228	78,915	76,849	75,860	76,322	78,689	82,303	100.00	3,614	4.59
Ahome	67,641	69,655	71,661	74,627	73,562	72,760	72,778	74,685	77,930	94.69	3,245	4.34
Choix	344	424	550	509	623	658	745	739	777	0.94	38	5.14
El Fuerte	3,192	3,120	3,017	3,779	2,664	2,442	2,799	3,265	3,596	4.37	331	10.14
Zona Centro Norte	39,328	41,368	47,413	50,169	49,624	43,373	49,054	48,652	50,412	100.00	1,760	3.62
Angostura	2,392	2,356	2,500	2,670	2,792	2,819	2,870	2,718	2,809	5.57	91	3.35
Guasave	26,404	28,220	33,994	36,229	35,396	29,147	34,066	33,333	34,312	68.06	979	2.94
Mocorito	817	921	1,027	1,026	1,072	1,152	1,334	1,505	1,476	2.93	-29	-1.93
Salvador A.	9,024	9,217	9,211	9,534	9,632	9,533	10,079	10,117	10,080	20.00	-37	-0.37
Sinaloa de L	691	654	681	710	732	722	705	979	1,735	3.44	756	77.22
Zona Centro	158,666	163,515	184,350	184,285	200,702	195,927	214,837	217,991	219,443	100.00	1,452	0.67
Badiraguato	227	219	275	249	225	209	269	285	275	0.13	-10	-3.51
Cosala	191	206	335	216	189	241	245	244	261	0.12	17	6.97
Culiacan	146,205	151,315	163,810	162,529	175,286	174,475	189,901	194,662	194,064	88.43	-598	-0.31
Elota	2,437	1,896	9,234	9,402	13,129	11,388	11,684	10,704	11,160	5.09	456	4.26
Navolato	9,606	9,879	10,696	11,889	11,873	9,614	12,738	12,096	13,683	6.24	1,587	13.12
Zona Sur	77,743	82,366	86,370	85,308	87,628	88,302	89,779	95,548	97,068	100.00	1,520	1.59
Concordia	577	746	951	1,979	3,235	3,607	1,610	904	780	0.80	-124	-13.72
Escuinapa	2,507	2,200	1,814	1,941	1,915	1,867	1,907	2,087	1,944	2.00	-143	-6.85
Mazatlan	72,575	77,547	81,469	79,019	79,697	79,123	83,414	88,705	90,434	93.17	1,729	1.95
Rosario	1,835	1,540	1,917	1,871	2,165	2,643	2,167	2,354	2,546	2.62	192	8.16
San Ignacio	249	333	219	498	616	1,062	681	1,498	1,364	1.41	-134	-8.95

Zona Norte: Ahome, El Fuerte y Choix.
Zona Centro Norte: Angostura, Guasave, Mocorito, Salvador Alvarado y Sinaloa de Leyva.
Zona Centro: Badiraguato, Cosala, Culiacán, Elota y Navolato.
Zona Sur: Concordia, Escuinapa, Mazatlán, Rosario y San Ignacio.
* Incluye trabajadores eventuales y permanentes urbanos más eventuales del campo
Fuente: IMSS
Elaborado por el Comité Ciudadano de Evaluación Estadística del Estado de Sinaloa.