

**CONSEJO PARA EL DESARROLLO  
ECONÓMICO DE SINALOA (CODESIN).  
COMITÉ CIUDADANO DE EVALUACIÓN ESTADÍSTICA DEL  
ESTADO DE SINALOA (CCEES).**

BOLETÍN No. 23/2009  
Culiacán. Sin. 10 de Julio de 2009.

**Reporte de Transporte Aéreo y Marítimo en Sinaloa:  
acumulado enero-mayo del 2009.**

**Arribo de vuelos y pasajeros a Sinaloa**

- ✚ De acuerdo con información de la Secretaría de Turismo del Gobierno Federal, de enero a mayo del 2009, los vuelos llegados a Sinaloa sumaron la cantidad de 7 mil 434, lo que representó una reducción de 3 mil 510 de vuelos que durante el mismo período del 2008, en términos relativos significó una disminución de -32.07%. A lo largo de la presente década en tres diferentes años se habían presentado una baja, pero ninguna de proporciones tan significativas como la del presente año (**ver gráfica 1**).
- ✚ De los 7 mil 434 vuelos acumulados de enero a mayo del 2009, 6 mil 229 vuelos (83.79%) fueron nacionales y 1 mil 205 vuelos (16.21%) fueron vuelos internacionales (**ver cuadro 1**).
- ✚ Los 7 mil 434 vuelos que llegaron a Sinaloa de enero a mayo del 2009, trasladaron un total de 379 mil 603 pasajeros, lo que representó una reducción de 97 mil 143 pasajeros menos que durante el mismo período del 2008, en términos relativos significó una disminución de -20.38% (**ver cuadro 1**).
- ✚ De los 379 mil 603 pasajeros que llegaron a Sinaloa de enero a mayo del 2009, 285 mil 752 pasajeros, el (75.28%) son nacionales, mientras que 93 mil 851 pasajeros, el (24.72%) son extranjeros (**ver cuadro 1**).
- ✚ Al comparar los arribos de vuelos y pasajeros de enero a mayo del 2009 con los del mismo período del año 2008, podemos ver que los arribos de vuelos nacionales se redujeron en -3 mil 326 vuelos el (-34.81%) y el arribo de pasajeros de vuelos nacionales a Sinaloa disminuyeron -81 mil 979 pasajeros (-22.29%), mientras tanto el arribo de vuelos extranjeros se redujo en -136 (-10.14%) y los pasajeros disminuyeron en -15 mil 164, el (-13.91%), (**ver cuadro 1**).
- ✚ El Aeropuerto de Culiacán, de enero a mayo del 2009, tuvo un total de 3 mil 834 llegadas lo que representó el (44.95%) y recibió 195 mil 653 pasajeros que significó el (50.5%) del total a nivel estatal (**ver cuadro 2**).
- ✚ El Aeropuerto de Mazatlán, de enero a mayo del 2009, tuvo un total de 2 mil 714 llegadas que representó el (36.23%) y recibió 159 mil 455 pasajeros que significó el (40.2%) del total a nivel estatal (**ver cuadro 2**).

- ✿ El Aeropuerto de Mochis, de enero a mayo del 2009, tuvo un total de 886 llegadas que representó el (18.82%) y recibió 24 mil 495 pasajeros que significó el (9.3%) del total a nivel estatal (**ver cuadro 2**).

### **Arribo de cruceros y pasajeros a puertos de Sinaloa**

- ✿ De enero a mayo del 2009, a Sinaloa arribaron un total de 83 cruceros lo que representó 39 cruceros menos que los que llegaron en el mismo periodo del 2008, lo que en términos relativos significó una caída del 32%. A lo largo de la presente década en dos diferentes años se había presentado una baja, pero ninguna de proporciones tan significativas como la del presente año (**ver gráfica 2**).
- ✿ De los 83 cruceros que anclaron en los puertos de Sinaloa, de enero a mayo del 2009, arribaron un total de 192 mil 299 pasajeros, lo que representó una reducción de -61 mil 445 pasajeros comparado con el mismo período del 2008, en términos relativos significó un desplome de -24.22% (**ver gráfica 2**).
- ✿ De los 83 cruceros que llegaron a Sinaloa, de enero a mayo del 2009, un total de 73 cruceros llegaron al puerto de Mazatlán con 181 mil 935 personas, el (94.61%) del total estatal, mientras que 10 cruceros lo hicieron por Topolobampo con 10 mil 364 personas representando el (5.39%) del total a nivel estatal (**ver cuadro 3**).
- ✿ Al comparar los arribos de cruceros y pasajeros a Mazatlán, de enero a mayo del 2009 con los del mismo período del año 2008, observamos que dejaron de llegar al puerto de Mazatlán 40 cruceros y el número de visitantes se contrajo en -60 mil 417 personas lo que representó una disminución de (-24.93%), (**ver cuadro 3**).
- ✿ Al comparar los arribos de cruceros y pasajeros a Topolobampo, de enero a mayo del 2009 con los del mismo período del año 2008, se observa el aumento de 1 crucero, mientras que el número de visitantes se contrajo en -1 mil 028 personas lo que representó una disminución de (-9.02%), (**ver cuadro 3**).

### **Trasporte aéreo a nivel Nacional**

- ✿ A nivel nacional el número total de llegadas de vuelos, en el período de enero a mayo del 2009, fue de 211 mil 225, lo que representó una reducción de -57 mil 866 llegadas menos que durante el mismo periodo del 2008, en términos relativos representó una disminución de (-21.5%). (**ver gráfica 3**).
- ✿ De los 211 mil 225 llegadas de vuelos, en el período de enero mayo del presente año, 154 mil 874 vuelos, el (73.33%) fueron nacionales y 56 mil 351 vuelos (26.67%) fueron internacionales (**ver cuadro 4**).
- ✿ En los 211 mil 225 vuelos a nivel nacional, en el período de enero a mayo del 2009, se transportaron un total de 15 millones 673 mil 347 pasajeros, lo que representó una reducción de -3 millones 067 mil 027 pasajeros menos que durante el mismo período del 2008, en términos relativos significó una disminución de (-16.37%). (**ver cuadro 4**).
- ✿ De los 15 millones 673 mil 347 pasajeros que se transportaron en avión de enero a mayo del 2009, 10 millones 139 mil 874 pasajeros el (64.70%) son nacionales,

mientras que 5 millones 533 mil 473 pasajeros el (35.30%) son extranjeros. **(ver cuadro 4).**

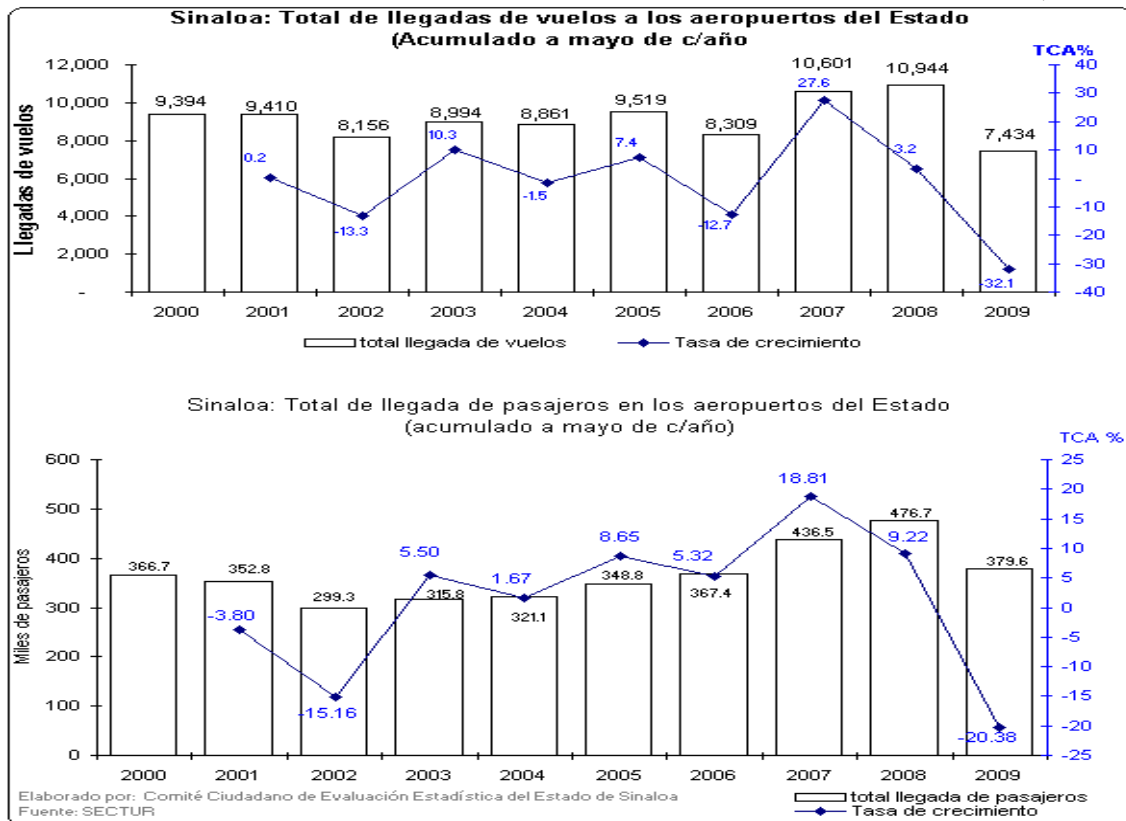
- ✚ Al comparar los arribos de vuelos y pasajeros de enero a mayo del 2009 con los del mismo período del año 2008, se observa que los arribos nacionales se redujeron en – 51 mil 268 vuelos el (-24.87%) y, el arribo de pasajeros de vuelos nacionales disminuyó –2 millones 121 mil 024 pasajeros, el (-17.30%). **(ver cuadro 4).**
- ✚ Los arribos de vuelos extranjeros en el mismo período disminuyeron en -6 mil 598 vuelos el (10.48%) y el número de pasajeros disminuyó en -946 mil 003 el (-14.60%), **(ver cuadro 4).**

#### **Arribo de cruceros a nivel nacional.**

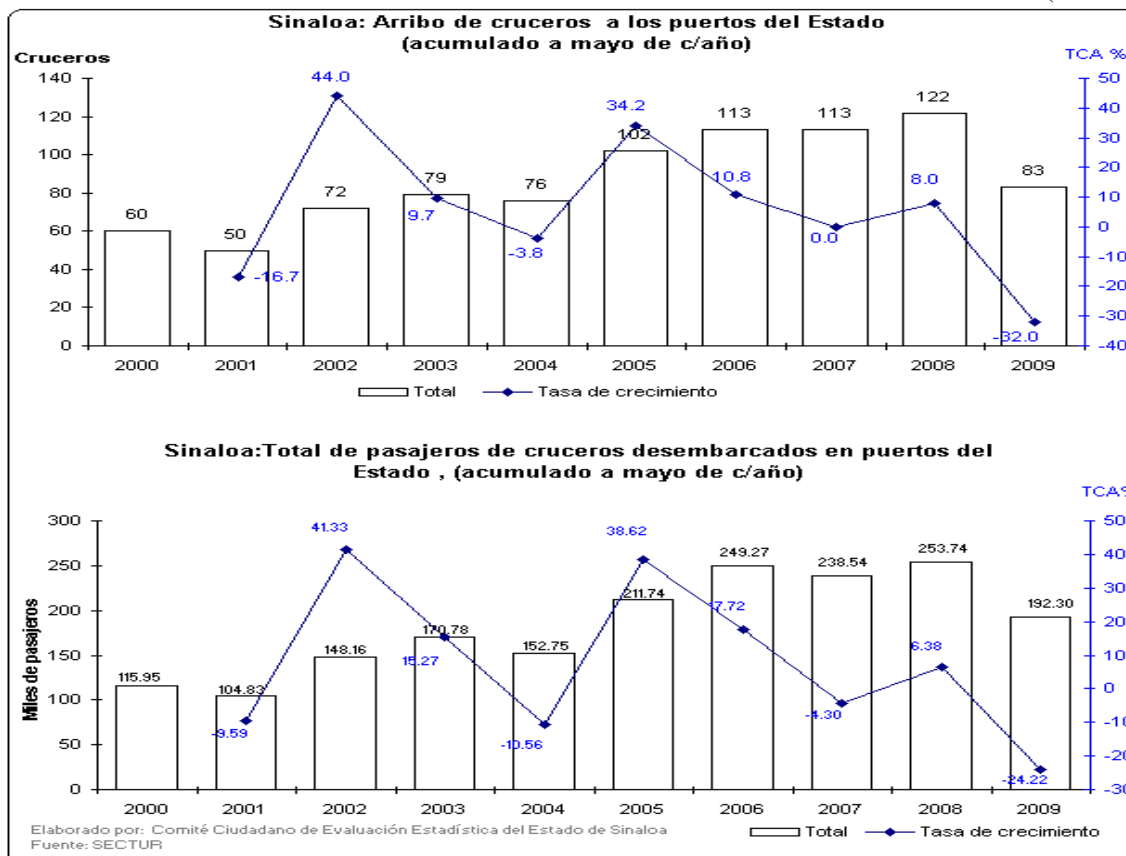
- ✚ De enero a mayo del 2009, a México llegaron un total de 1 mil 088 cruceros lo que representó 352 cruceros menos que los que llegaron en el mismo periodo del 2008. **(ver gráfica 4).**
- ✚ En los 1 mil 088 cruceros que llegaron a los puertos del País de enero a mayo del 2009, arribaron un total de 2 millones 321 mil 906 pasajeros, lo que representó una reducción de -660 mil 871 pasajeros que durante el mismo período del 2008, en términos relativos significó una disminución de -22.16%. **(ver gráfica 4).**

Elaborado por el Comité Ciudadano de Evaluación Estadística del Estado de Sinaloa  
Comisión para el Desarrollo Económico de Sinaloa  
Dirección: Paseo Niños héroes #78 PTE. Col. Centro Culiacán Sinaloa,  
Para dudas sobre los datos o metodología utilizada favor de llamar al TEL: 7-12-82-32  
: <http://www.ccees.com.mx>

(Gráfica 1)



(Gráfica 2)



(Cuadro 1)

Sinaloa: Llegada total de vuelos a los aeropuertos del Estado, (acumulado a mayo c/año)							
Concepto	total llegada de vuelos	Vuelos Nacionales			Vuelos Extranjeros		
		Regulares	Fletados	Total	Regulares	Fletados	Total
Año 2008	10,944	9,248	307	9,555	1,217	124	1,341
Año 2009	7,434	6,113	116	6,229	1,003	202	1,205
Diferencia (2009 / 2008)	-3,510	-3,135	-191	-3,326	-214	78	-136
Tasa de crecimiento (%)	-32.07	-33.90	-62.21	-34.81	-17.58	62.90	-10.14
Sinaloa: Arribo total de pasajeros a los aeropuertos del Estado, (acumulado a mayo c/año)							
Concepto	total de pasajeros	Vuelos Nacionales			Vuelos Extranjeros		
		Regulares	Fletados	Total	Regulares	Fletados	Total
Año 2008	476,746	361,631	6,100	367,731	90,030	18,985	109,015
Año 2009	379,603	283,684	2,068	285,752	66,456	27,395	93,851
Diferencia (2009 / 2008)	-97,143	-77,947	-4,032	-81,979	-23,574	8,410	-15,164
Tasa de crecimiento (%)	-20.38	-21.55	-66.10	-22.29	-26.18	44.30	-13.91
Elaborado por el Comité Ciudadano de Evaluación Estadística del Estado de Sinaloa							
Fuente SECTUR							

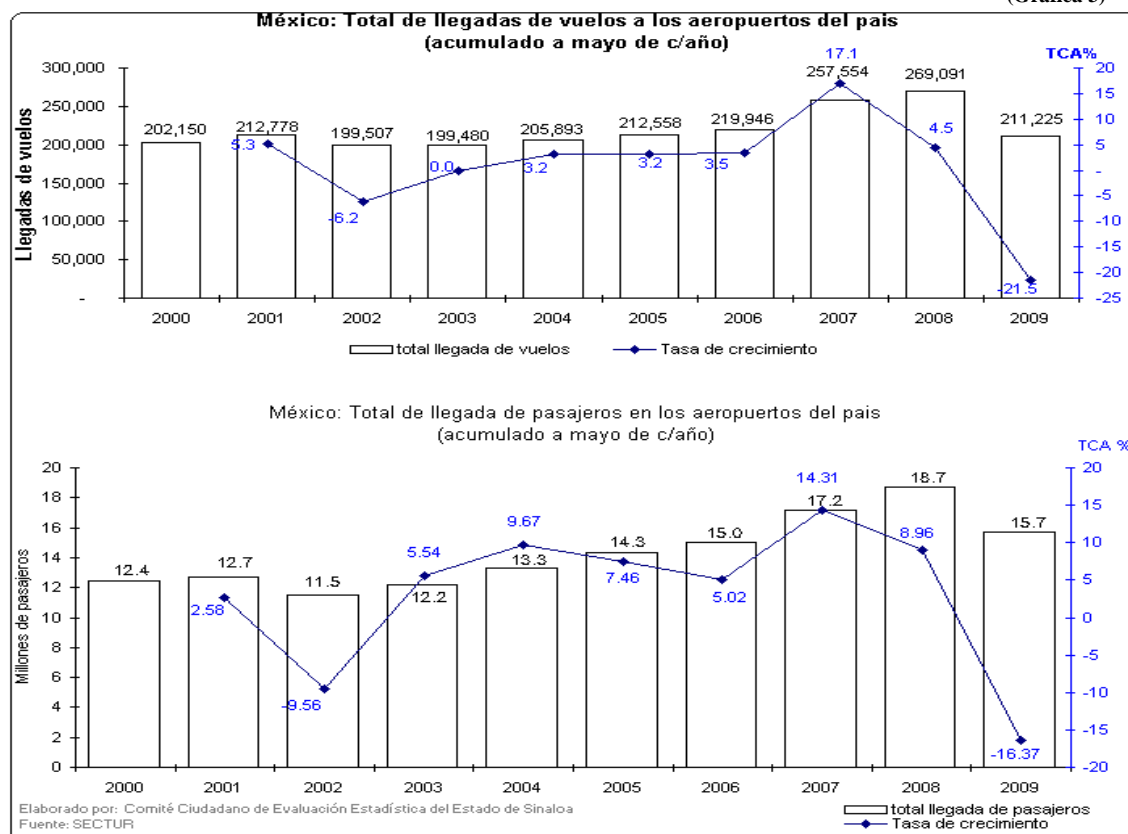
(Cuadro 2)

Sinaloa: Arribo de vuelos y pasajeros en los aeropuertos del Estado (acumulado a mayo de c/año)								
Aeropuerto	2008		2009		Distribución porcentual		Variación porcentual	
	Llegadas de vuelos	Pasajeros	Llegadas de vuelos	Pasajeros	Llegadas de vuelos	Pasajeros	Llegadas de vuelos	Pasajeros
Total	10,944	476,746	7,434	379,603	100.00		-32.07	-20.38
Culiacán	4,919	240,832	3,834	195,653	44.95	50.5	-22.06	-18.76
Mazatlán	3,965	191,576	2,714	159,455	36.23	40.2	-31.55	-16.77
Mochis	2,060	44,338	886	24,495	18.82	9.3	-56.99	-44.75
Elaborado por el Comité Ciudadano de Evaluación Estadística del Estado de Sinaloa								
Fuente SECTUR								

(Cuadro 3)

Sinaloa: Arribo de cruceros y pasajeros a los puertos del Estado, (acumulado a mayo de c/año)						
Concepto	Total		Mazatlán		Topolobampo	
	Pasajeros	Arribos	Pasajeros	Arribos	Pasajeros	Arribos
Año 2008	253,744	122	242,362	113	11,392	9
Año 2009	192,299	83	181,936	73	10,364	10
Diferencia (2009 / 2008)	-61,445	-39	-60,417	-40	-1,028	1
Tasa de crecimiento (%)	-24.22	-31.97	-24.93	-35.40	-9.02	11.11
Elaborado por el Comité Ciudadano de Evaluación Estadística del Estado de Sinaloa						
Fuente SECTUR						

(Grafica 3)



(Cuadro 4)

México: Llegada total de vuelos a los aeropuertos del país, (acumulado a mayo c/año)							
Concepto	total llegada de vuelos	Vuelos Nacionales			Vuelos Extranjeros		
		Regulares	Fletados	Total	Regulares	Fletados	Total
Año 2008	269,091	203,787	2,355	206,142	58,536	4,413	62,949
Año 2009	211,225	153,733	1,141	154,874	52,226	4,125	56,351
Diferencia (2009 / 2008)	-57,866	-50,054	-1,214	-51,268	-6,310	-288	-6,598
Tasa de crecimiento (%)	-21.50	-24.56	-51.55	-24.87	-10.78	-6.53	-10.48
México: Arribo total de pasajeros a los aeropuertos del país, (acumulado a mayo c/año)							
Concepto	total de pasajeros	Vuelos Nacionales			Vuelos Extranjeros		
		Regulares	Fletados	Total	Regulares	Fletados	Total
Año 2008	18,740,374	12,114,304	146,594	12,260,898	5,825,638	653,838	6,479,476
Año 2009	15,673,347	10,062,233	77,641	10,139,874	4,950,467	583,006	5,533,473
Diferencia (2009 / 2008)	-3,067,027	-2,052,071	-68,953	-2,121,024	-875,171	-70,832	-946,003
Tasa de crecimiento (%)	-16.37	-16.94	-47.04	-17.30	-15.02	-10.83	-14.60

Elaborado por el Comité Ciudadano de Evaluación Estadística del Estado de Sinaloa  
Fuente SECTUR

(Grafica 4)

