

CONSEJO PARA EL DESARROLLO ECONÓMICO DE SINALOA (CODESIN). UNIDAD DE ESTADÍSTICA Y ANÁLISIS.

BOLETÍN No. 38/2016.
Culiacán. Sin. 26 de septiembre de 2016.

REPORTE DE TRANSPORTE AÉREO Y MARITIMO EN SINALOA, DURANTE ABRIL A JUNIO DE 2016.

Llegada de vuelos y pasajeros a los aeropuertos de Sinaloa.

- ✿ De acuerdo con la información de la Secretaria de Turismo del Gobierno Federal, durante abril a junio de 2016, el número total de llegadas de vuelos en los aeropuertos del estado fue de 4 mil 321 vuelos, 969 vuelos más con respecto al mismo periodo de 2015, lo que significó un aumento en términos relativos de 28.91%.
- ✿ De los 4 mil 321 arribos de vuelo a Sinaloa, 3 mil 972, (el 91.92%) fueron vuelos nacionales y 349 (el 8.08%) fueron vuelos internacionales. Del total de vuelos, 2 mil 081 vuelos, (el 48.16%) llegaron al aeropuerto de Culiacán; 1 mil 409 (32.61%) llegaron en Mazatlán y 831 (19.23%) llegaron a los Mochis. (Ver cuadro No. 1).
- ✿ En lo que respecta a la llegada total de pasajeros, durante abril a junio de 2016, Sinaloa tuvo un total de 340 mil 082 pasajeros, 50 mil 349 pasajeros más con respecto al mismo periodo de 2015, lo que significó un aumento en términos relativos de 17.38%.
- ✿ De los 340 mil 082 pasajeros que llegaron a los aeropuertos del estado, 314 mil 455, (el 92.46%) son pasajeros nacionales y 25 mil 627 (el 7.54%) son internacionales. Del total de pasajeros, 196 mil 735 pasajeros, (el 57.85%) llegaron al aeropuerto de Culiacán; 103 mil 170, (el 30.34%) llegaron a Mazatlán y 40 mil 177, (el 11.81%) llegaron a los Mochis. (Ver cuadro No. 1).
- ✿ En el comparativo de abril a junio de 2016 con respecto al mismo periodo de 2015, Culiacán tuvo un aumento de 86 arribos de vuelos (el 4.31%), y en la llegada de pasajeros presentó un aumento de 26 mil 074 pasajeros (el 15.28%); Mazatlán tuvo un aumento de 424 vuelos (el 43.05%) y en la llegada de pasajeros presentó un aumento de 11 mil 687 pasajeros (el 12.78%); los Mochis presentó un aumento de 459 vuelos (el -123.39%) y en la llegada de pasajeros presentó un aumento de 12 mil 588 pasajeros (el 45.63%). (Ver cuadro No. 1).
- ✿ Para apreciar el comportamiento histórico de la llegada total de vuelos y pasajeros del período de 2005–2016 ver gráfica 1.

Arribo de cruceros y pasajeros a los puertos de Sinaloa.

- ✿ Durante abril a junio de 2016, arribaron a Sinaloa 12 cruceros, 1 crucero menos con respecto al mismo periodo de 2015, lo que en términos relativos significó una disminución del -7.69%.
- ✿ En los 12 cruceros que arribaron al estado llegaron 30 mil 312 pasajeros, de los cuales, 12 llegaron al puerto de Mazatlán con un total de pasajeros de 30 mil 312. (Ver cuadro No.2).
- ✿ Para apreciar el comportamiento histórico de la llegada total de cruceros y pasajeros del período de 2005–2016 ver gráfica 2.

Arribo de cruceros y pasajeros en los puertos, por entidad federativa.

- ✿ En la participación porcentual de la llegada de cruceros durante abril a junio de 2016, el puerto de Mazatlán ocupa el lugar séptimo con una participación porcentual de 2.67% de los principales puertos de México, y el puerto de Topolobampo ocupa el lugar 17 sin variación alguna. En lo que respecta a la variación absoluta y porcentual de la llegada de cruceros, el puerto de Mazatlán ocupa el cuarto lugar sin variación alguna en el 2016 con respecto al 2015. y el puerto de Topolobampo ocupa el lugar diecisiete con 1 crucero menos y una tasa de -100.00% en el 2016 con respecto al 2015. **(Ver cuadro No.3).**
- ✿ Para apreciar la evolución del resto de los puertos del país, **(Ver cuadro No.3).**

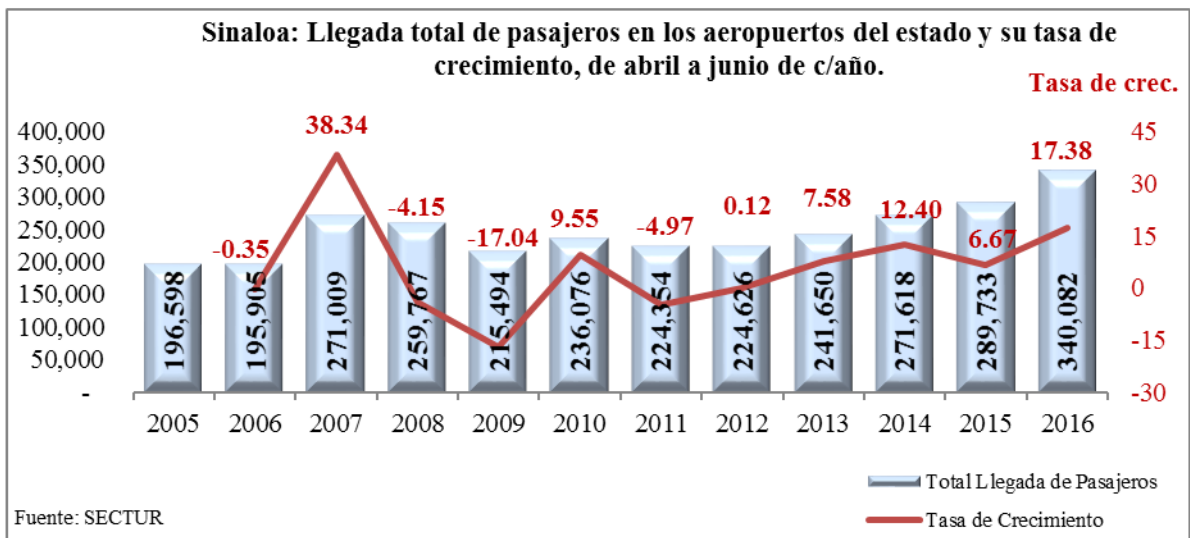
Elaborado por la Unidad Estadística y Análisis.
Comisión para el Desarrollo Económico de Sinaloa
Dirección: Paseo Niños héroes #78 PTE. Col. Centro Culiacán Sinaloa,
Para dudas sobre los datos o metodología utilizada favor de llamar al TEL: 667-712-82-32
<http://sinaloaennumeros.com/>

Anexos estadísticos:

Cuadro No. 1

Sinaloa: llegada total de vuelos y pasajeros en los aeropuertos del estado, de abril a junio de 2015 y 2016.					
Conceptos	2015	2016	Part. %, 2016	Dif. Abs.	Var. %.
Total de Vuelos	3,352	4,321	100.00	969	28.91
Vuelos Nacionales	3,048	3,972	91.92	924	30.31
Vuelos Internacionales	304	349	8.08	45	14.80
Culiacán	1,995	2,081	48.16	86	4.31
Vuelos Nacionales	1,995	2,071	47.93	76	3.81
Vuelos Internacionales	0	10	0.23	10	
Mazatlán	985	1,409	32.61	424	43.05
Vuelos Nacionales	681	1,070	24.76	389	57.12
Vuelos Internacionales	304	339	7.85	35	11.51
Los Mochis	372	831	19.23	459	123.39
Vuelos Nacionales	372	831	19.23	459	123.39
Vuelos Internacionales	0	0	0.00	0	
Total de pasajeros	289,733	340,082	100.00	50,349	17.38
Pasajeros Nacionales	263,968	314,455	92.46	50,487	19.13
Pasajeros Internacionales	25,765	25,627	7.54	-138	-0.54
Culiacán	170,661	196,735	57.85	26,074	15.28
Pasajeros Nacionales	170,661	195,620	57.52	24,959	14.62
Pasajeros Internacionales	0	1,115	0.33	1,115	
Mazatlán	91,483	103,170	30.34	11,687	12.78
Pasajeros Nacionales	65,718	78,658	23.13	12,940	19.69
Pasajeros Internacionales	25,765	24,512	7.21	-1,253	-4.86
Los Mochis	27,589	40,177	11.81	12,588	45.63
Pasajeros Nacionales	27,589	40,177	11.81	12,588	45.63
Pasajeros Internacionales	0	0	0.00	0	
México: llegada total de vuelos y pasajeros en los aeropuertos del país, de abril a junio de 2015 y 2016.					
Conceptos	2015	2016	Part. %, 2016	Dif. Abs.	Var. %.
Total de Vuelos	143,696	152,962	100.00	9,266	6.45
Vuelos Nacionales	102,906	110,580	72.29	7,674	7.46
Vuelos Internacionales	40,790	42,382	27.71	1,592	3.90
Total de pasajeros	13,899,758	15,141,227	100.00	1,241,469	8.93
Pasajeros Nacionales	9,168,094	10,127,077	66.88	958,983	10.46
Pasajeros Internacionales	4,731,664	5,014,150	33.12	282,486	5.97
Elaborado por la Unidad de Estadística y Análisis Fuente: Secretaría de Turismo Federal					

Gráfica No. 1



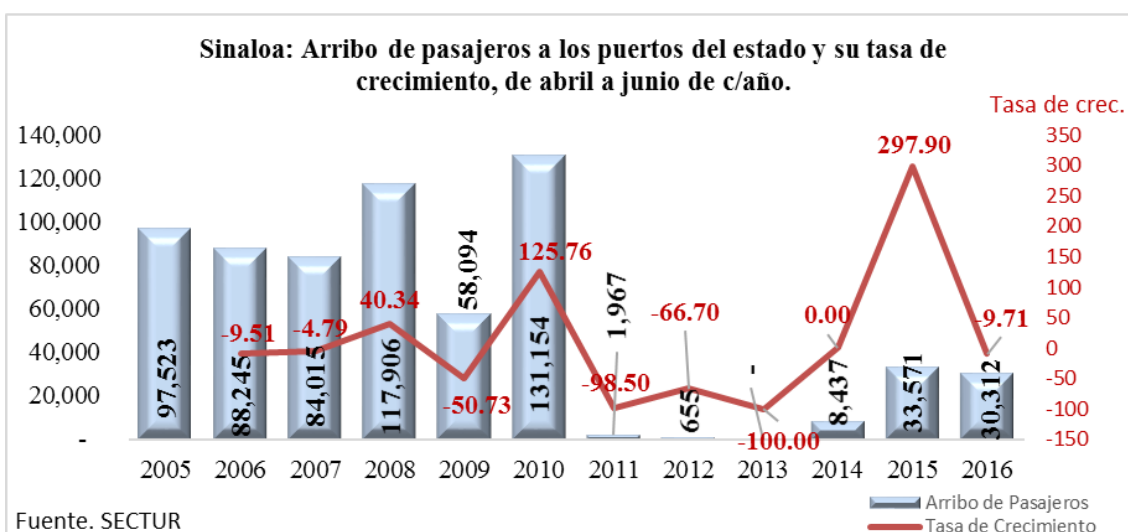
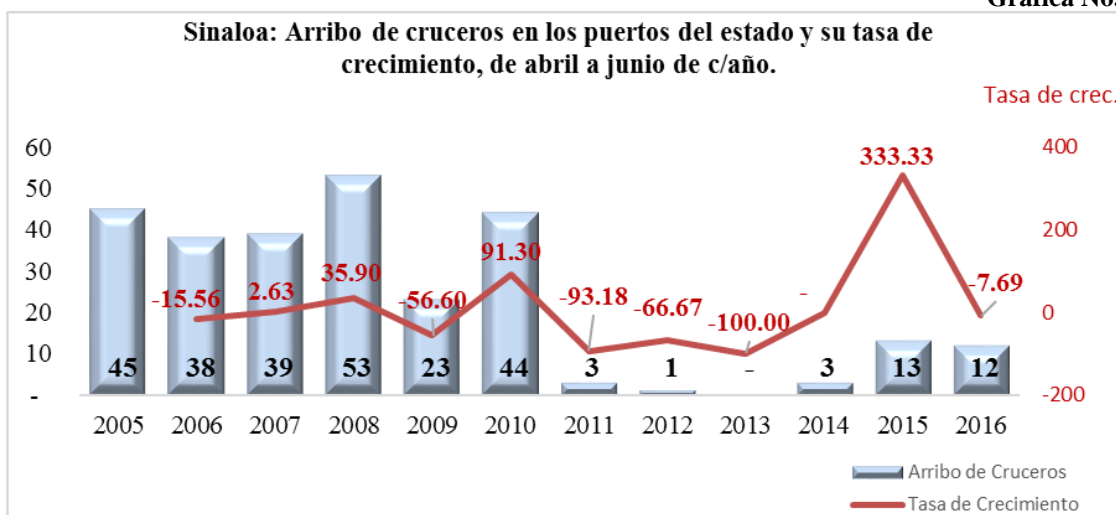
Fuente: SECTUR

Cuadro No. 2

Sinaloa: Arribo de cruceros y pasajeros en los puertos del estado, de abril a junio de 2015 y 2016.					
Conceptos	2015	2016	Part. %, 2016	Dif. Abs.	Var. %
Total de cruceros	13	12	100.00	-1	-7.69
Mazatlán	12	12	100.00	0	0.00
Topolobampo	1	0	0.00	-1	-100.00
Total de pasajeros	33,571	30,312	100.00	-3,259	-9.71
Mazatlán	32,972	30,312	100.00	-2,660	-8.07
Topolobampo	599	0	0.00	-599	-100.00
México: Arribo de cruceros y pasajeros en los principales puertos del País, de abril a junio de 2015 y 2016.					
Conceptos	2015	2016	Part. %, 2016	Dif. Abs.	Var. %
Total de cruceros	460	450		-10	-2.17
Total de pasajeros	1,275,390	1,357,364		81,974	6.43

Elaborado por la Unidad de Estadística y Análisis
Fuente: Secretaria de Turismo Federal

Gráfica No. 2



Cuadro No. 3

Total de llegada de cruceros y pasajeros a los principales puertos de México, de abril a junio de 2015 y 2016.								
Pos.	Puertos	2015	2016	Part. %, 2016	Puertos	Dif. Abs.	Puertos	Var. %
Cruceros								
	Nacional	460	450	100.00				
1	Cozumel, Q. Roo	224	225	50.00	Mahahual, Q. Roo.	17	Mahahual, Q. Roo.	94.44
2	Ensenada, B.C.	71	63	14.00	Puerto Vallarta, Jal.	4	Puerto Vallarta, Jal.	15.38
3	Cabo San Lucas, B.C.S.	42	37	8.22	Cozumel, Q. Roo	1	Cozumel, Q. Roo	0.45
4	Progreso, Yuc.	30	24	5.33	Mazatlán, Sin.	0	Mazatlán, Sin.	-
5	Puerto Vallarta, Jal.	26	30	6.67	Santa Rosalía B.C.S.	0	Santa Rosalía B.C.S.	-
6	Mahahual, Q. Roo.	18	35	7.78	La Paz, B. C.	0	La Paz, B. C.	-
7	Mazatlán, Sin.	12	12	2.67	Nacional	-	Nacional	- 2.17
8	Huatulco, Oax.	10	6	1.33	Ensenada, B.C.	0	Ensenada, B.C.	- 11.27
9	Puerto Chiapas, Chis.	7	6	1.33	Cabo San Lucas, B.C.S.	0	Cabo San Lucas, B.C.S.	- 11.90
10	Acapulco, Gro.	4	1	0.22	Playa del Carmen, Q. Roo	0	Puerto Chiapas, Chis.	- 14.29
11	Santa Rosalía B.C.S.	4	4	0.89	Puerto Morelos, Q. Roo	0	Progreso, Yuc.	- 20.00
12	La Paz, B. C.	3	3	0.67	Zihuatanejo, Gro.	0	Pichilingue, B.C.S.	- 33.33
13	Pichilingue, B.C.S.	3	2	0.44	Puerto Chiapas, Chis.	-1	Huatulco, Oax.	- 40.00
14	Manzanillo, Col.	2	1	0.22	Pichilingue, B.C.S.	-1	Manzanillo, Col.	- 50.00
15	Loreto, B.C.S.	2	1	0.22	Manzanillo, Col.	-1	Loreto, B.C.S.	- 50.00
16	Puerto Escondido, B.C.S.	1	0	-	Loreto, B.C.S.	-1	Acapulco, Gro.	- 75.00
17	Topolobampo, Sin.	1	0	-	Puerto Escondido, B.C.S.	-1	Puerto Escondido, B.C.S.	- 100.00
18	San Carlos, B.C.S.	0	0	-	Topolobampo, Sin.	-1	Topolobampo, Sin.	- 100.00
19	Guaymas, Son.	0	0	-	Acapulco, Gro.	-3	San Carlos, B.C.S.	-
20	Playa del Carmen, Q. Roo	0	0	-	Huatulco, Oax.	-4	Guaymas, Son.	-
21	Puerto Morelos, Q. Roo	0	0	-	Cabo San Lucas, B.C.S.	-5	Playa del Carmen, Q. Roo	-
22	Zihuatanejo, Gro.	0	0	-	Progreso, Yuc.	-6	Puerto Morelos, Q. Roo	-
					Ensenada, B.C.	-8	Zihuatanejo, Gro.	-
					Nacional	-10		
Pasajeros								
	Nacional	1,275,390	1,357,364	100.00	Nacional	81,974		
1	Cozumel, Q. Roo	735,039	788,213	58.07	Mahahual, Q. Roo.	66,424	Mahahual, Q. Roo.	124.81
2	Ensenada, B.C.	177,752	162,298	11.96	Cozumel, Q. Roo	53,174	Manzanillo, Col.	39.87
3	Cabo San Lucas, B.C.S.	85,469	78,527	5.79	Puerto Vallarta, Jal.	7,550	Puerto Vallarta, Jal.	12.53
4	Progreso, Yuc.	83,637	80,503	5.93	Manzanillo, Col.	716	Cozumel, Q. Roo	7.23
5	Puerto Vallarta, Jal.	60,270	67,820	5.00	Nacional	6,43	Nacional	6.43
6	Mahahual, Q. Roo.	53,221	119,645	8.81	San Carlos, B.C.S.	-	San Carlos, B.C.S.	0.00
7	Mazatlán, Sin.	32,972	30,312	2.23	Guaymas, Son.	-	Guaymas, Son.	0.00
8	Huatulco, Oax.	16,050	10,280	0.76	Playa del Carmen, Q. Roo	-	Playa del Carmen, Q. Roo	0.00
9	Puerto Chiapas, Chis.	10,017	9,300	0.69	Puerto Morelos, Q. Roo	-	Puerto Morelos, Q. Roo	0.00
10	Pichilingue, B.C.S.	7,845	3,718	0.27	Zihuatanejo, Gro.	-	Zihuatanejo, Gro.	0.00
11	Loreto, B.C.S.	5,256	3,092	0.23	Santa Rosalía B.C.S.	- 24	Progreso, Yuc.	-3.75
12	Acapulco, Gro.	4,732	652	0.05	Puerto Escondido, B.C.S.	- 69	Puerto Chiapas, Chis.	-7.16
13	Manzanillo, Col.	1,796	2,512	0.19	La Paz, B. C.	- 150	Mazatlán, Sin.	-8.07
14	Topolobampo, Sin.	599	-	-	Topolobampo, Sin.	- 599	Cabo San Lucas, B.C.S.	-8.12
15	La Paz, B. C.	397	247	0.02	Puerto Chiapas, Chis.	- 717	Ensenada, B.C.	-8.69
16	Santa Rosalía B.C.S.	269	245	0.02	Loreto, B.C.S.	- 2,164	Santa Rosalía B.C.S.	-8.92
17	Puerto Escondido, B.C.S.	69	-	-	Mazatlán, Sin.	- 2,660	Huatulco, Oax.	-35.95
18	San Carlos, B.C.S.	-	-	-	Progreso, Yuc.	- 3,134	La Paz, B. C.	-37.78
19	Guaymas, Son.	-	-	-	Acapulco, Gro.	- 4,080	Loreto, B.C.S.	-41.17
20	Playa del Carmen, Q. Roo	-	-	-	Pichilingue, B.C.S.	- 4,127	Pichilingue, B.C.S.	-52.61
21	Puerto Morelos, Q. Roo	-	-	-	Huatulco, Oax.	- 5,770	Acapulco, Gro.	-86.22
22	Zihuatanejo, Gro.	-	-	-	Cabo San Lucas, B.C.S.	- 6,942	Topolobampo, Sin.	-100.00
					Ensenada, B.C.	- 15,454	Puerto Escondido, B.C.S.	-100.00

Elaborado por la Unidad de Estadística y Análisis
Fuente: Secretaría de Turismo Federal