

# CONSEJO PARA EL DESARROLLO ECONÓMICO DE SINALOA (CODESIN). UNIDAD DE ANÁLISIS Y ESTADÍSTICA

Boletín N0. 49/2016.  
Culiacán, Sin. 31 de octubre del 2016.

## REPORTE DE INDICADOR TRIMESTRAL DE LA ACTIVIDAD ECONÓMICA ESTATAL (ITAE) PARA EL ESTADO DE SINALOA, DEL II TRIMESTRE AÑO 2016.

### EVOLUCIÓN GLOBAL.

- De acuerdo con el Indicador Trimestral de Actividad Económica Estatal (ITAE) que elabora el INEGI, en el II trimestre del año 2016, la economía de Sinaloa registró un crecimiento de 8.8% con respecto al mismo trimestre del año 2015, en tanto el crecimiento de la economía nacional fue del 2.5%.
- Por actividades económicas el resultado fue: las primarias crecieron en 15.1%, las secundarias crecieron 15.2%, y las terciarias crecieron en 5.8%. (ver gráfica 2).
- El crecimiento acumulado al II trimestre fue: actividades primarias crecieron 11.9%, las secundarias 11.6% y las terciarias en 4.5%. el resultado final es que el crecimiento acumulado de la economía en Sinaloa, al segundo trimestre del 2016, con respecto al segundo trimestre del 2015, es de 6.9%.
- Por entidad federativa, Sinaloa con el crecimiento del 8.8%, en el II trimestre del 2016, con respecto al mismo trimestre del 2015, ocupó el primer lugar por entidad federativa. (ver gráfica 1).
- A nivel nacional, al II trimestre del 2016 por actividades el resultado fue: las actividades primarias aumentaron en 3.4%, las secundarias aumentaron 0.7%, y las terciarias crecieron en 3.3%.

### ACTIVIDADES PRIMARIAS

- Las actividades primarias que incluyen la agricultura, ganadería, aprovechamiento forestal, pesca y caza reportaron un crecimiento de 15.1%, en el II trimestre del año 2016, ocupando el segundo lugar por entidad federativa. (ver gráfica 3).

### ACTIVIDADES SECUNDARIAS

- Las actividades secundarias (la industria de la minería, manufacturas, construcción y electricidad), tuvieron un crecimiento de 15.2%, ocupando el tercer lugar por entidad federativa.

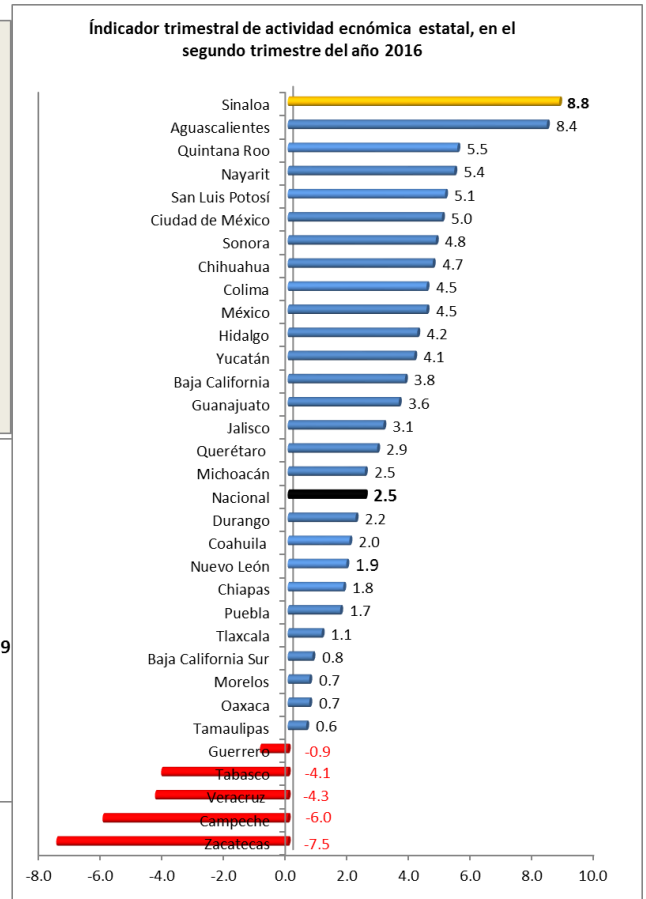
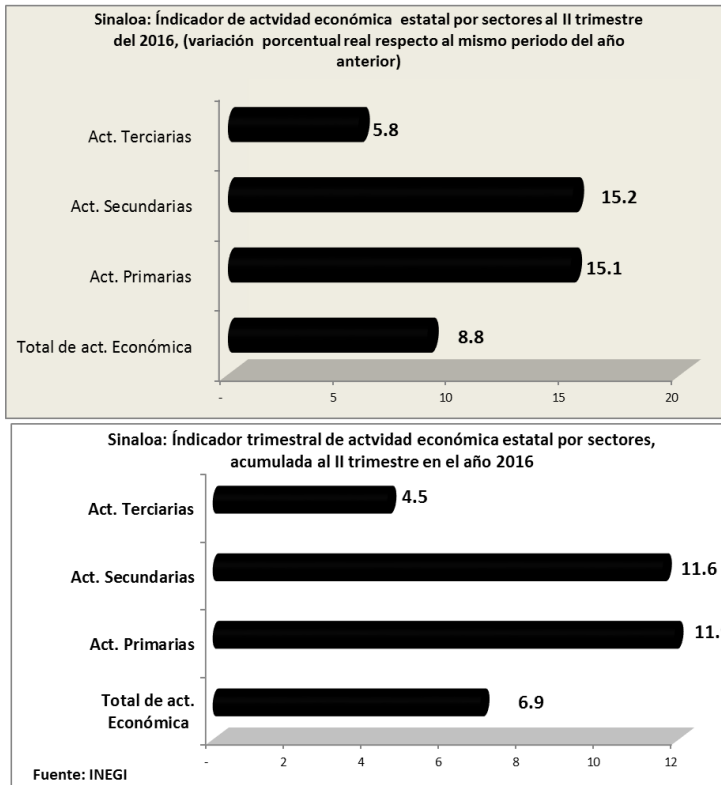
### ACTIVIDADES TERCIARIAS

- En las actividades terciarias (comercio y los servicios), Sinaloa mostró un crecimiento del 5.8%, lo cual colocó a Sinaloa en el segundo lugar por entidad federativa. (Ver gráfica 3).

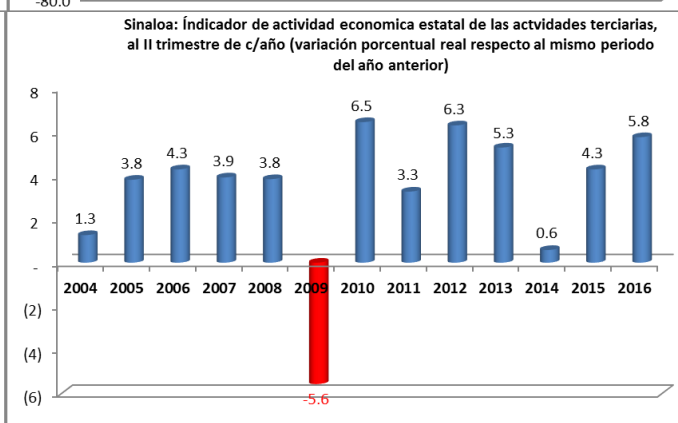
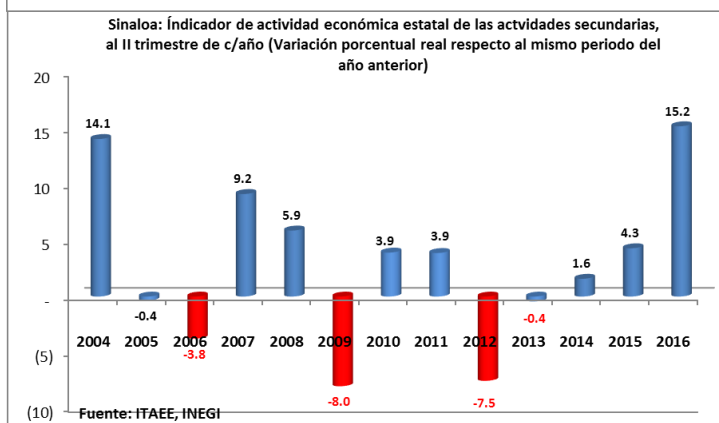
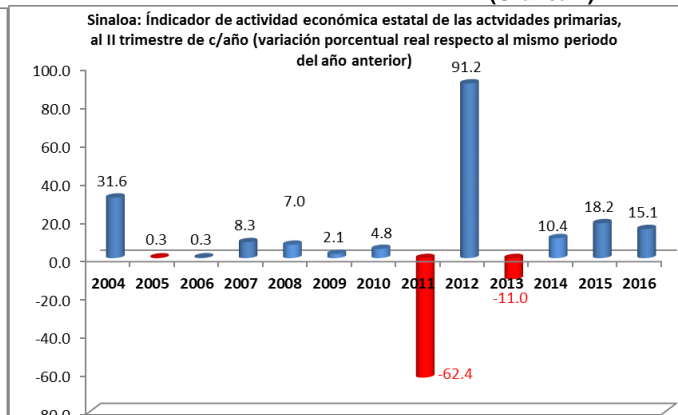
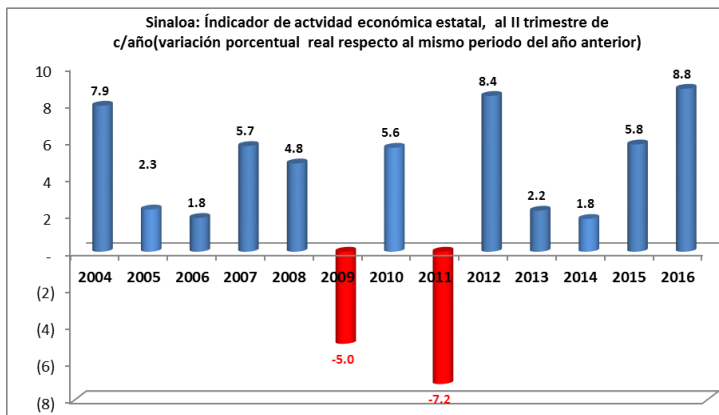
Elaborado por la UNIDAD DE ANÁLISIS Y ESTADÍSTICA  
Consejo para el Desarrollo Económico de Sinaloa  
Dirección: Paseo Niños Héroes #78 PTE. Col. Centro, Culiacán Sinaloa,  
Para dudas sobre los datos o metodología utilizada favor de llamar al TEL: 667 7-12-82-32  
<http://sinaloaennumeros.com>

## Anexo estadístico

(Gráfica 1)



(Gráfica 2)



Fuente: ITAEE, INEGI

(Cuadro 1)

Sectores	2013				Anual	2014				Anual	2015				Anual	2016	
	Trimestral					Trimestral					Trimestral					Trimestral	
	I	II	III	IV		I	II	III	IV		I	II	III	IV		I	II
<b>Total</b>	2.45	2.20	-1.63	4.14	1.87	-1.90	1.91	7.79	2.53	2.41	4.65	5.80	2.94	3.6	4.2	4.9	8.8
Actividades Primarias	0.70	-11.01	-15.33	13.82	-0.07	-23.08	10.17	79.94	-3.77	0.61	17.18	18.19	-17.70	1.9	6.4	9.1	15.1
Actividades Secundarias	0.16	-0.38	-2.03	-5.43	-2.03	-0.11	1.57	6.17	4.38	3.03	3.23	4.32	5.98	11.6	6.4	8.0	15.2
Actividades Terciarias	3.63	5.25	-0.37	5.53	3.51	2.76	0.82	3.23	3.38	2.53	2.75	4.28	4.48	1.4	3.2	3.1	5.8

Fuente: ITAEE, INEGI

(Gráfica 3)

