

CONSEJO PARA EL DESARROLLO ECONÓMICO DE SINALOA (CODESIN). UNIDAD DE ANÁLISIS Y ESTADÍSTICA

Boletín N0. 08/2018.
Culiacán, Sin. 29 de enero del 2018.

REPORTE DE INDICADOR TRIMESTRAL DE LA ACTIVIDAD ECONÓMICA ESTATAL (ITAE) PARA EL ESTADO DE SINALOA, DEL III TRIMESTRE AÑO 2017.

EVOLUCIÓN GLOBAL.

- De acuerdo con el Indicador Trimestral de Actividad Económica Estatal (ITAE) que elabora el INEGI, en el III trimestre del año 2017, la economía de Sinaloa registró un crecimiento de 1.2% con respecto al mismo trimestre del año 2016, en tanto el crecimiento de la economía nacional fue ligeramente superior, del 1.3%.
- Por actividades económicas el resultado fue: las primarias mostraron una disminución de 11.4%, las secundarias disminuyeron 1.0%, y las terciarias crecieron en 2.7%. (ver gráfica 2).
- El crecimiento acumulado al III trimestre fue: actividades primarias disminuyeron 5.5%, las secundarias cayeron 6.5% y las terciarias aumentaron en 3.3%. El resultado final es que el crecimiento acumulado de la economía en Sinaloa hasta el tercer trimestre del 2017, con respecto al mismo período del 2016, es de sólo el 0.5%.
- Por entidad federativa, Sinaloa con el crecimiento del 1.2%, en el III trimestre del 2017, con respecto al mismo trimestre del 2016, ocupó el lugar 19 por entidad federativa. (ver gráfica 1).
- A nivel nacional, al III trimestre del 2017 por actividades, el resultado fue: las actividades primarias aumentaron en 0.9%, las secundarias disminuyeron 0.7%, y las terciarias crecieron en 2.4%.

ACTIVIDADES PRIMARIAS

- Las actividades primarias que incluyen la agricultura, ganadería, aprovechamiento forestal, pesca y caza reportaron una disminución de 11.4%, en el III trimestre del año 2017, ocupando el último lugar por entidad federativa, Sinaloa es la entidad con la más elevada reducción del sector primario. (ver gráfica 3).

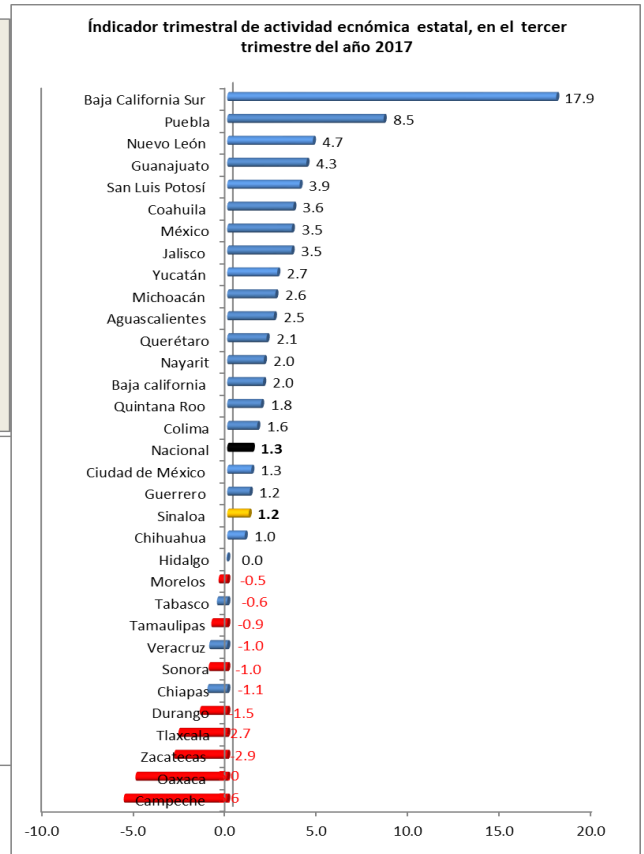
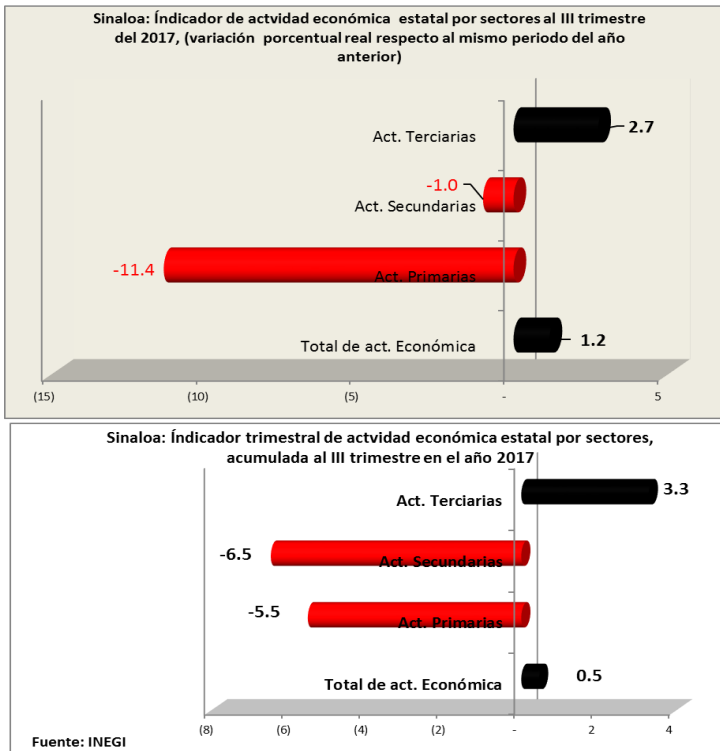
ACTIVIDADES SECUNDARIAS

- Las actividades secundarias (la industria de la minería, manufacturas, construcción y electricidad), tuvieron una disminución de 1.0%, ocupando el lugar dieciséis por entidad federativa.

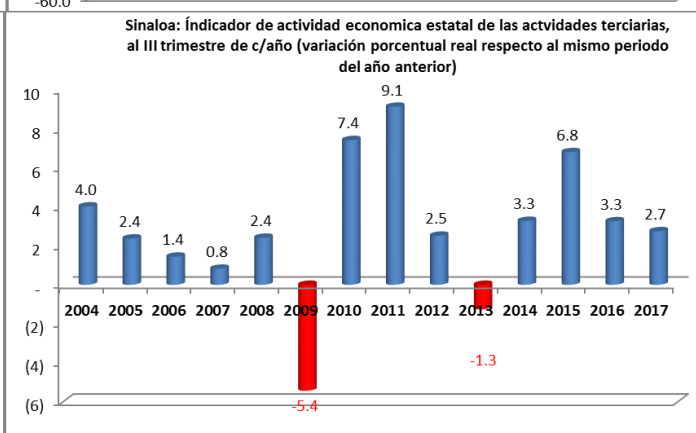
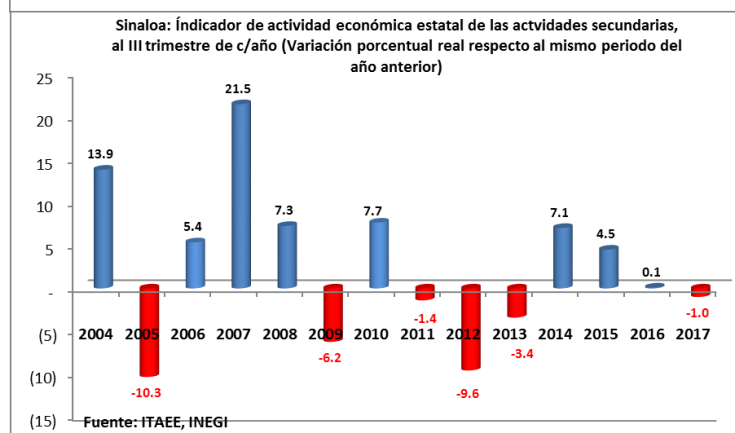
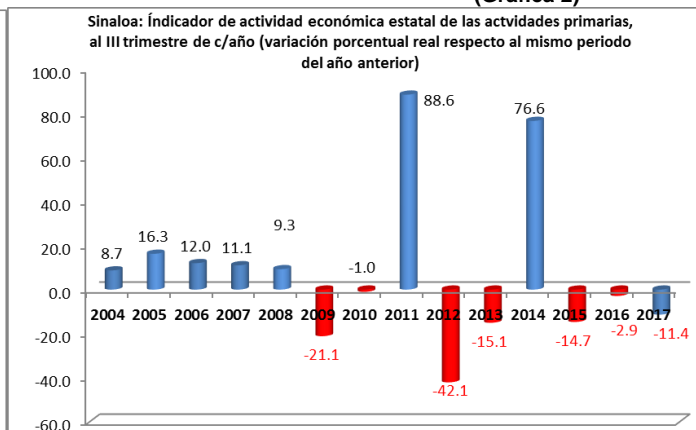
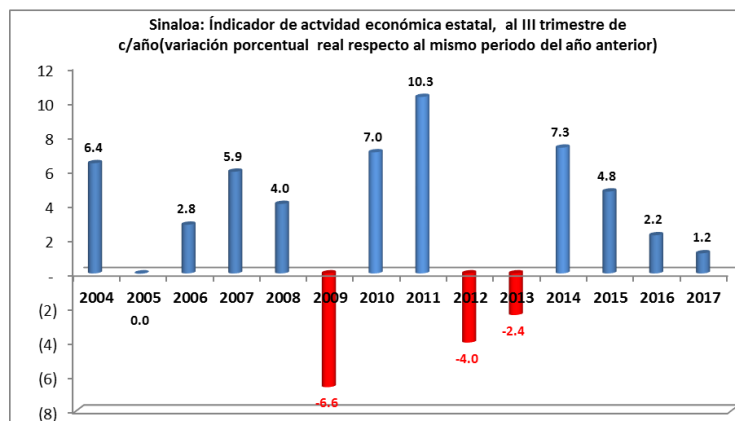
ACTIVIDADES TERCIARIAS

- En las actividades terciarias (comercio y los servicios), Sinaloa mostró un crecimiento del 2.7%, lo cual colocó a Sinaloa en el lugar doce por entidad federativa. (Ver gráfica 3).

Elaborado por la UNIDAD DE ANÁLISIS Y ESTADÍSTICA
Consejo para el Desarrollo Económico de Sinaloa
Dirección: Paseo Niños Héroes #78 PTE. Col. Centro, Culiacán Sinaloa,



(Gráfica 2)



(Cuadro 1)

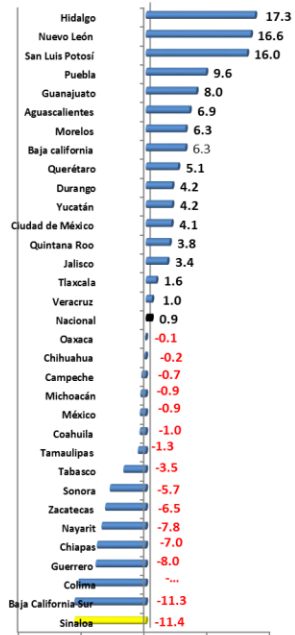
Sinaloa: Índice trimestral de actividad económica estatal, por sectores, (variación porcentual real respecto al mismo periodo del año anterior)

Sectores	2013				Anual	2014				Anual	2015				Anual	2016				Anual	2017		
	Trimestral					Trimestral					Trimestral					Trimestral					Trimestral		
	I	II	III	IV		I	II	III	IV		I	II	III	IV		I	II	III	IV		I	II	III
Total	1.94	2.78	-2.42	2.25	1.18	-2.79	0.39	7.32	3.44	2.00	6.97	5.60	4.76	6.7	6.0	8.4	9.5	2.2	2.4	5.6	-1.1	-0.2	1.2
Actividades Primarias	0.46	-8.70	-15.06	13.93	0.94	-21.53	6.04	76.64	1.63	1.67	36.34	16.47	-14.68	11.6	14.9	7.1	19.2	-2.9	4.4	7.6	-13.6	-2.9	-11.4
Actividades Secundarias	2.03	3.32	-3.40	-5.12	-0.93	-2.53	-0.75	7.06	2.11	1.45	1.74	3.39	4.53	13.3	5.8	12.5	15.0	0.1	-5.5	5.0	-5.7	-11.5	-1.0
Actividades Terciarias	2.25	4.33	-1.25	2.29	1.87	1.31	0.00	3.28	4.23	2.22	3.44	4.75	6.81	3.8	4.7	7.5	6.4	3.3	4.5	5.4	3.1	3.8	2.7

Fuente: ITAEE, INEGI


(Gráfica 3)

Índice trimestral de actividad económica de las actividades primarias por entidad federativa, en el III trimestre 2017



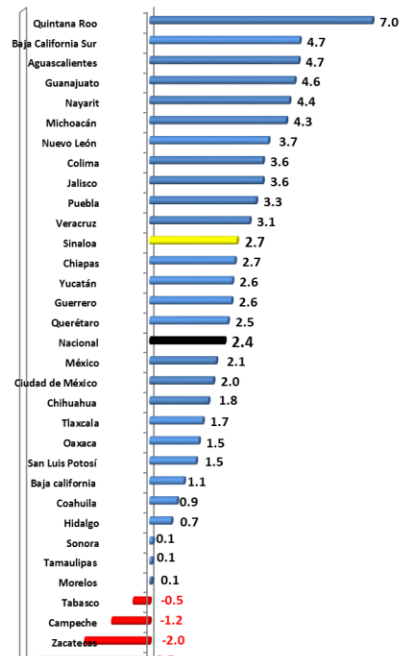
Fuente: ITAEE, INEGI

Índice trimestral de actividad económica de las actividades secundarias por entidad federativa, en el III trimestre 2017



Fuente: ITAEE, INEGI

Índice trimestral de actividad económica de las actividades terciarias por entidad federativa, en el III trimestre 2017



Fuente: ITAEE, INEGI