







Empleo en Sinaloa por Región y Municipio Primer Semestre 2019.

Las estadísticas del empleo total se integran con la suma de trabajadores eventuales y permanentes urbanos más los eventuales del campo, tomando como base los registros del Instituto Mexicano del Seguro Social (IMSS).

Durante el primer semestre del año 2019, el número de trabajadores promedio registrados ante el IMSS en Sinaloa, fue de 561 mil 828, lo que representó un aumento de 20 mil 189 trabajadores (3.7%) con respecto al primer semestre de 2018.

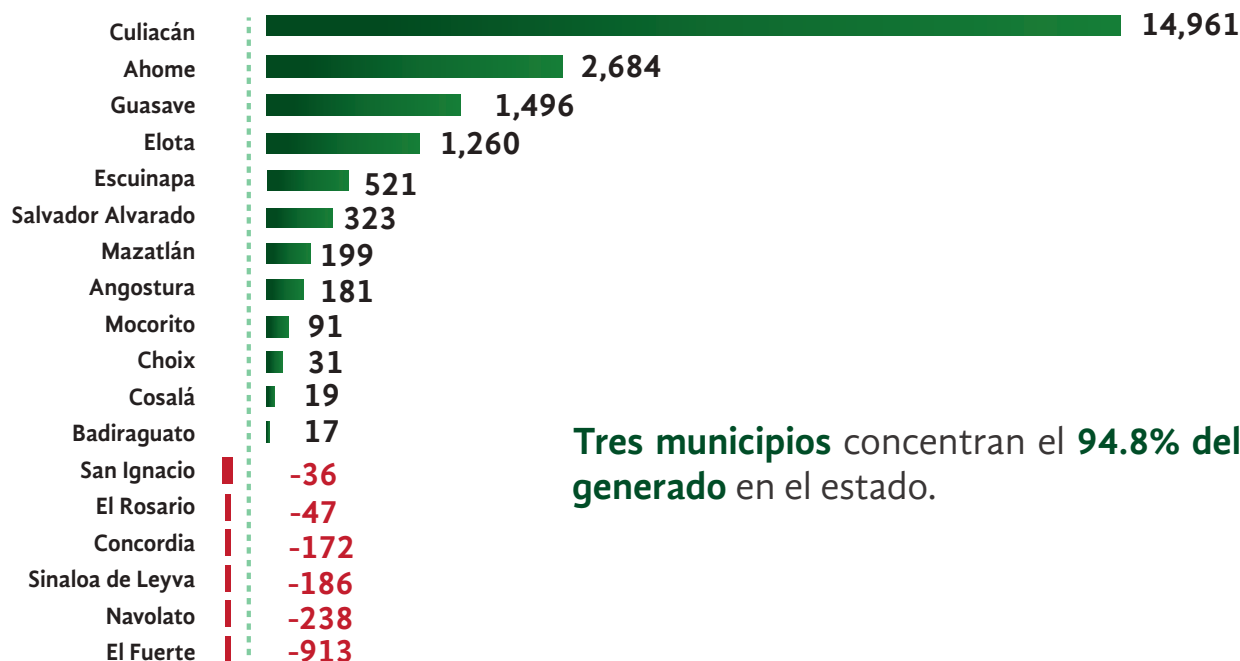
Los trabajadores promedio registrados en el primer semestre de 2019 en la Región Norte aumentaron en 1.9%, en la Región Centro Norte 3.3%, en la Región Centro 6.0% y en la Región Sur en 0.4%, generando en conjunto 20 mil 189 empleos en el estado.

Variación porcentual y absoluta en el número promedio de trabajadores por región y sector.

| | Norte | Centro Norte | Centro | Sur | Estatal |
|--|----------------------|----------------------|-----------------------|----------------------|-----------------------|
|  Primario | -5.0% -609 | 8.4% 1,285 | 7.7% 3,184 | 5.5% 561 | 5.6% 4,421 |
|  Industria | 8.6% 2,722 | 8.6% 1,054 | 3.1% 1,766 | -0.8% -285 | 3.9% 5,257 |
|  Comercio | 2.6% 577 | 1.0% 131 | 4.8% 3,465 | -0.6% -139 | 3.1% 4,034 |
|  Servicios | -3.1% -888 | -3.2% -567 | 7.9% 7,603 | 0.6% 328 | 3.3% 6,477 |
| Total | 1.9% 1,802 | 3.3% 1,904 | 6.0% 16,018 | 0.4% 465 | 3.7% 20,189 |

● Primer semestre de 2019 con respecto al primer semestre de 2018.

Generación de empleo por municipio, primer semestre 2019.



Tres municipios concentran el **94.8%** del empleo generado en el estado.

De los 561 mil 828 empleos promedio registrados en el primer semestre de 2019, la **Región Centro** concentra el **50% del total estatal**.

Distribución porcentual y absoluta del empleo por región y sector, primer semestre 2019.

| | Norte | Centro Norte | Centro | Sur | Estatal |
|------------------|------------------------|------------------------|-------------------------|-------------------------|-------------------------|
| Primario | 11.9% 11,517 | 27.7% 16,613 | 15.7% 44,400 | 8.7% 10,681 | 14.8% 83,210 |
| Industria | 35.7% 34,420 | 22.1% 13,285 | 20.8% 58,683 | 28.9% 35,402 | 25.2% 141,789 |
| Comercio | 23.9% 23,054 | 21.7% 13,032 | 26.7% 75,523 | 19.8% 24,252 | 24.2% 135,860 |
| Servicios | 28.5% 27,532 | 28.5% 17,076 | 36.8% 104,075 | 42.6% 52,288 | 35.8% 200,970 |
| Total | 17.2% 96,522 | 10.7% 60,005 | 50.3% 282,680 | 21.8% 122,621 | 100% 561,828 |