







## Empleo promedio en Sinaloa 2019 por región y municipio

Las estadísticas del empleo se integran con la suma de trabajadores eventuales y permanentes urbanos más los eventuales del campo, tomando como base los registros del Instituto Mexicano del Seguro Social (IMSS).

Durante el año 2019, el número de trabajadores promedio registrados ante el IMSS en Sinaloa fue de 560 mil 914, lo que representó un aumento de 19 mil 324 trabajadores (3.6%) con respecto al año 2018.

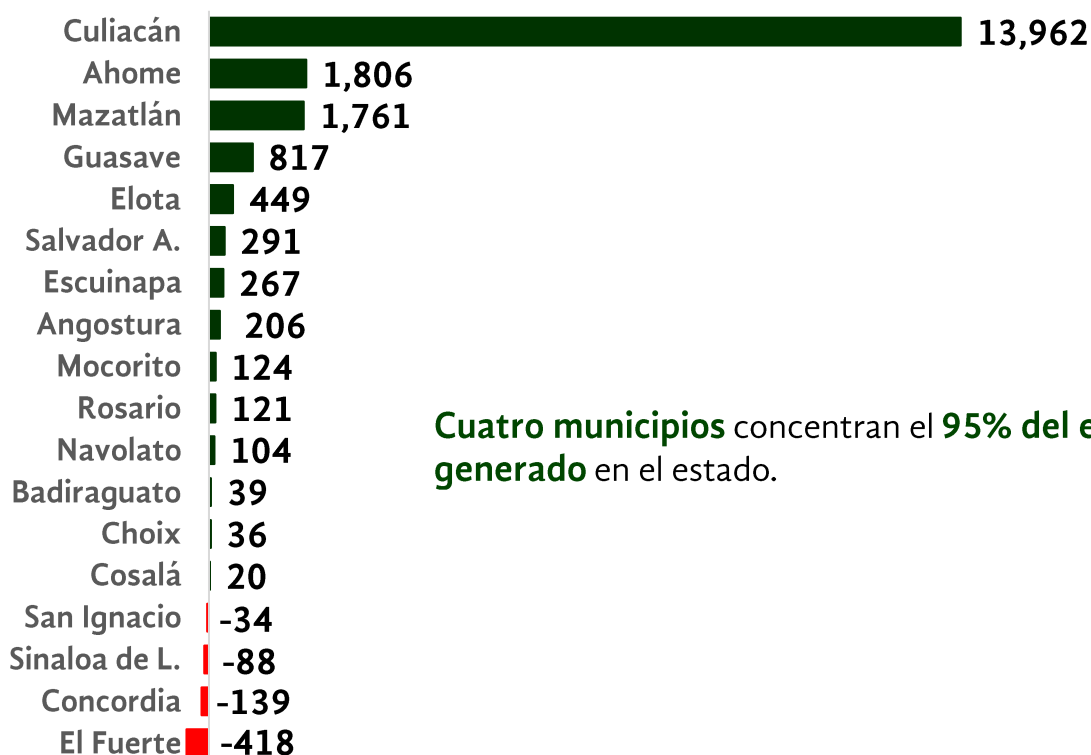
Los trabajadores promedio registrados en el año 2019 en la Región Norte aumentaron 1.5%; en la Región Centro Norte, 2.4%; en la Región Centro, 5.4%; y en la Región Sur, 1.6%; generando en conjunto 19 mil 324 empleos en el estado.

### Variación porcentual y absoluta en el número promedio de empleos generados por región y sector

	Norte	Centro Norte	Centro	Sur	Estatad
 <b>Primario</b>	<b>1.2%</b> 127	<b>3.6%</b> 492	<b>6.5%</b> 2,506	<b>-3.7%</b> -399	<b>3.7%</b> 2,727
 <b>Industria</b>	<b>4.5%</b> 1,491	<b>9.3%</b> 1,141	<b>2.9%</b> 1,648	<b>0.9%</b> 308	<b>3.3%</b> 4,589
 <b>Comercio</b>	<b>2.5%</b> 562	<b>0.7%</b> 86	<b>5.3%</b> 3,918	<b>2.8%</b> 685	<b>3.9%</b> 5,251
 <b>Servicios</b>	<b>-2.6%</b> -756	<b>-2.1%</b> -369	<b>6.6%</b> 6,502	<b>2.6%</b> 1,381	<b>3.4%</b> 6,757
<b>Total</b>	<b>1.5%</b> 1,424	<b>2.4%</b> 1,350	<b>5.4%</b> 14,573	<b>1.6%</b> 1,976	<b>3.6%</b> 19,324

- Promedio 2019 con respecto al promedio 2018.





## Generación de empleo por municipio en el año 2019.



**Cuatro municipios** concentran el **95% del empleo generado** en el estado.

De los 560 mil 914 empleos promedio registrados en el año 2019, la **Región Centro** concentra casi el **50% del total estatal**.

## Distribución porcentual y absoluta del empleo por región y sector en el año 2019.

	Norte	Centro Norte	Centro	Sur	Estatal
 <b>Primario</b>	<b>11.2%</b> 10,767	<b>24.3%</b> 14,062	<b>14.6%</b> 41,305	<b>8.3%</b> 10,339	<b>13.6%</b> 76,473
 <b>Industria</b>	<b>35.7%</b> 34,373	<b>23.3%</b> 13,465	<b>20.8%</b> 58,902	<b>28.6%</b> 35,450	<b>25.3%</b> 142,190
 <b>Comercio</b>	<b>24.2%</b> 23,278	<b>22.6%</b> 13,066	<b>27.4%</b> 77,282	<b>20.0%</b> 24,836	<b>24.7%</b> 138,462
 <b>Servicios</b>	<b>29.0%</b> 27,905	<b>29.9%</b> 17,321	<b>37.2%</b> 105,053	<b>43.1%</b> 53,510	<b>36.3%</b> 203,789
<b>Total</b>	<b>17.2%</b> 96,323	<b>10.3%</b> 57,914	<b>50.4%</b> 282,542	<b>22.1%</b> 124,135	<b>100%</b> 560,914