



Durante el primer trimestre del 2022, Sinaloa registra una tasa de crecimiento económico del 2.5%.

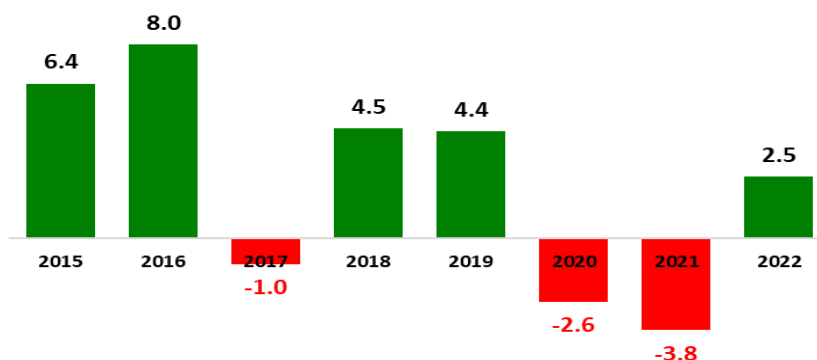
El Instituto Nacional de Geografía y Estadística (INEGI) informa cada trimestre los resultados del Indicador Trimestral de la Actividad Económica Estatal (ITAE), un indicador de coyuntura que ofrece un panorama sobre la evolución económica de las entidades federativas del país.

Sinaloa, en el primer trimestre del 2022 y con respecto al mismo trimestre del 2021, registró un crecimiento del 2.5%, colocándose en la posición catorce a nivel nacional. Son 27 entidades que registran un crecimiento y 5 las que reflejan un decrecimiento. El crecimiento de Sinaloa se debió al buen desempeño de las tres actividades económicas. Dicho crecimiento quedó por encima de la que se observó en promedio nacional que aumentó 1.6% con respecto al primer trimestre del año 2021.

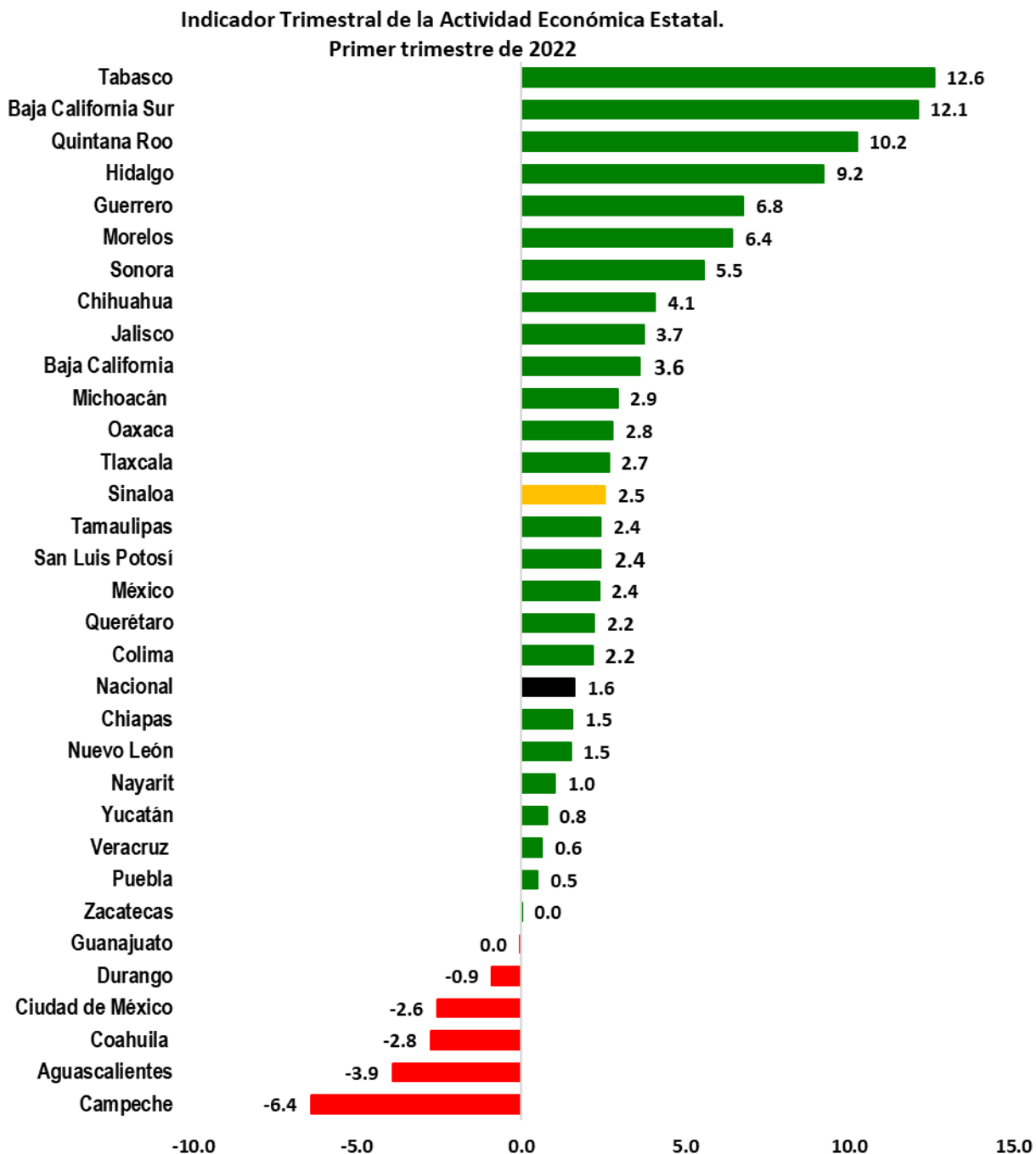
Lo que se observa es que estados que fueron severamente afectados por la pandemia debido a la dependencia muy significativa que tienen sobre el Turismo son los que presentan los mayores crecimientos, como Quintana Roo (con un crecimiento del 10.2%), Baja California Sur (un 12.1%); Tabasco ocupó la primera posición con el mayor crecimiento de 12.6%, derivado de la gran inversión pública federal que ahí se está realizando.

Sinaloa, con una conformación económica donde el sector comercio y servicios representa las dos terceras partes del PIB estatal, su dependencia al sector primario y el buen desempeño del sector industrial; explica el crecimiento del 2.5%.

Sinaloa: Indicador Trimestral de la Actividad Económica Estatal. Primer trimestre de cada año. (Variación porcentual respecto al mismo periodo del año anterior)



Indicador Trimestral de la Actividad Económica Estatal, al primer trimestre del año 2022.
 (Variación porcentual real con respecto al mismo periodo del año anterior)



Fuente: INEGI

Para Sinaloa, el crecimiento es resultado del incremento muy significativo del sector primario (6.1%), y en menor medida del sector industrial (2.9%) y el sector comercio y servicios (1.8%).

Sinaloa: Indicador Trimestral de la Actividad Económica Estatal, crecimiento anual por sectores al primer trimestre del año 2022.



6.1%
Actividades
primarias



2.9%
Actividades
secundarias



1.8%
Actividades
terciarias

Total, de la actividad económica **2.5%**

Las **Actividades primarias** (agricultura, ganadería, aprovechamiento forestal, pesca y caza,) ocuparon el **lugar 8** a nivel nacional con un **crecimiento de 6.1%**.

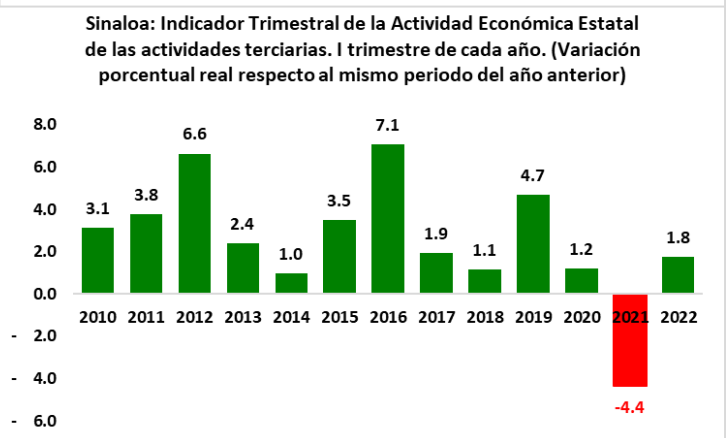
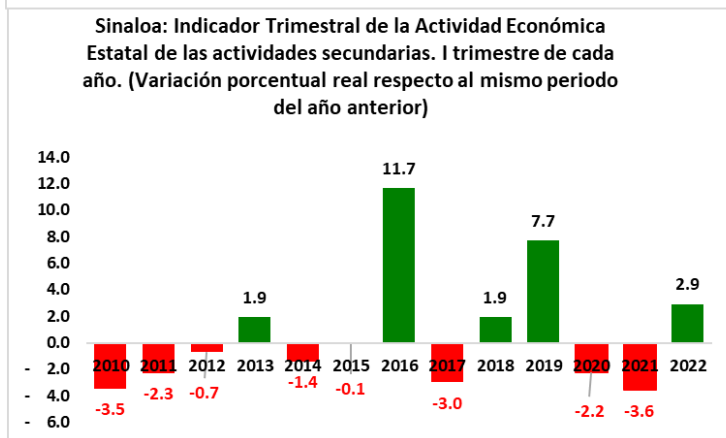
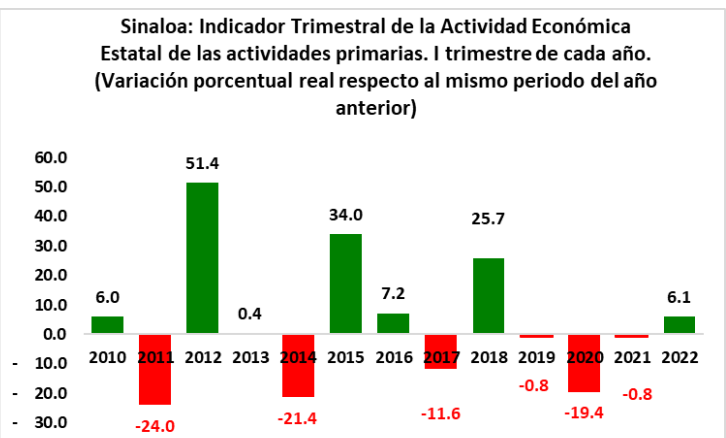
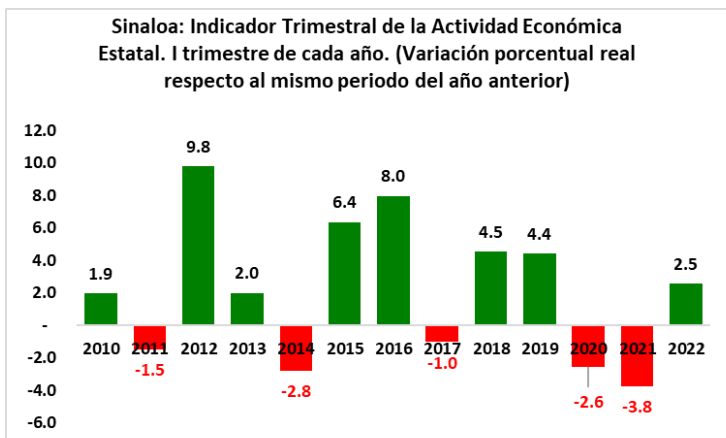
Las Actividades secundarias (minería, manufacturas, construcción y electricidad), ocuparon en su conjunto el lugar dieciocho a nivel nacional con un **crecimiento de 2.9%**. En el desglose por actividad se observa que la industria eléctrica, construcción e industrias manufactureras crecieron 8.3%, 4.0% y 1.3% respectivamente. Mientras que Minería decreció 4.8%.

Las **Actividades terciarias** (comercio y servicios), ocuparon la **posición dieciséis** a nivel nacional con un **crecimiento de 1.8%**. Dicho crecimiento fue impulsado por el considerable aumento del sector comercio de 4.1%.

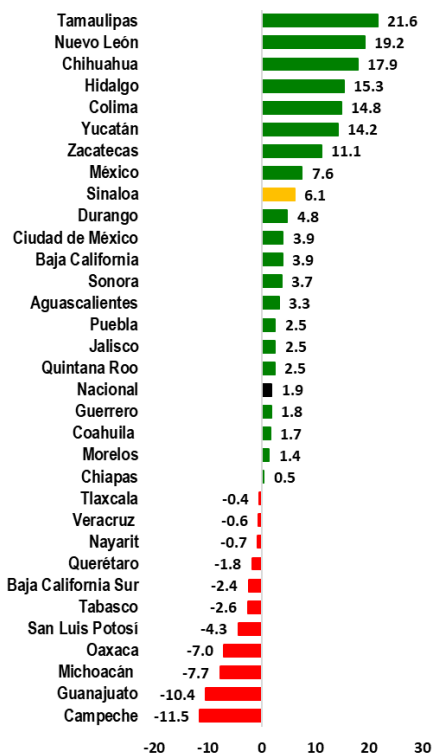
Sinaloa: Indicador Trimestral de Actividad Económica Estatal, por sectores, (variación porcentual real respecto al mismo periodo del año anterior)		
Sectores	I 2021	I ^P 2022
Total	- 3.8	2.5
Actividades Primarias	- 0.8	6.1
Actividades Secundarias	- 3.6	2.9
Minería	11.1	4.8
Generación, transmisión y distribución de energía eléctrica, suministro de agua y de gas por ductos al consumidor final	- 12.6	8.3
Construcción	- 5.4	4.0
Industrias manufactureras	- 0.6	1.3
Actividades Terciarias	- 4.4	1.8
Comercio	- 5.3	4.1
Resto	- 3.8	0.5

Fuente: ITAEE, INEGI
^P Cifra preliminar

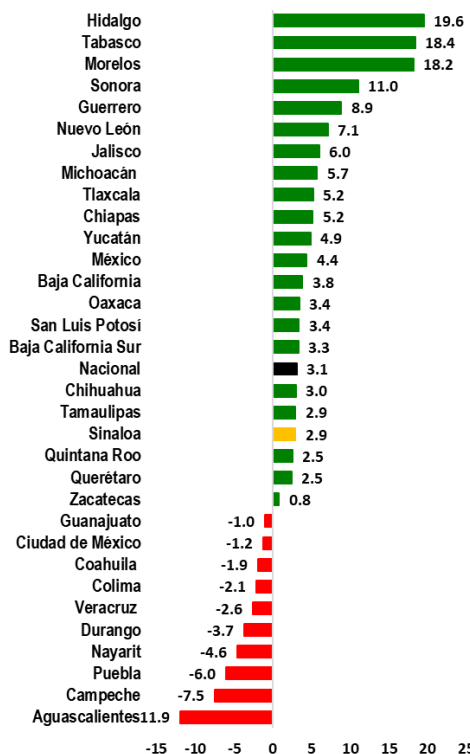
Anexos



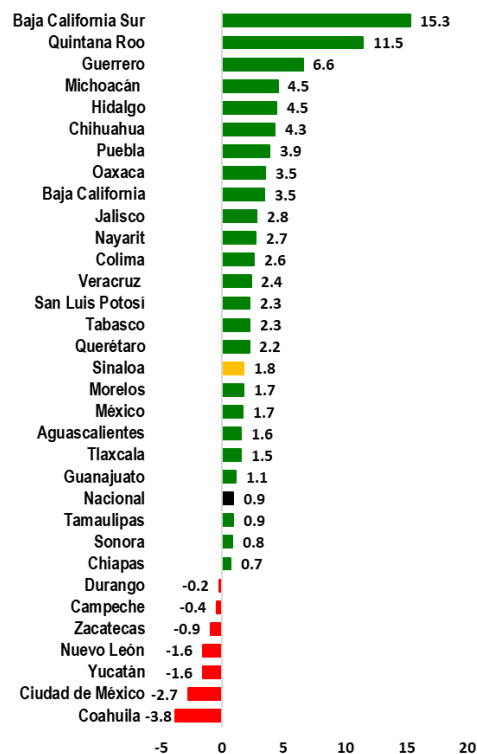
Indicador Trimestral de Actividad Económica de las actividades primarias por entidad federativa. I trimestre de 2022.



Indicador Trimestral de Actividad Económica de las actividades secundarias por entidad federativa. I trimestre de 2022.



Indicador Trimestral de Actividad Económica de las actividades terciarias por entidad federativa. I trimestre de 2022.



Fuente: INEGI 2022, elaborado por CODESIN agosto 2022.