



Durante el segundo trimestre del 2022, Sinaloa registra una tasa anualizada de crecimiento económico del 2.9%.

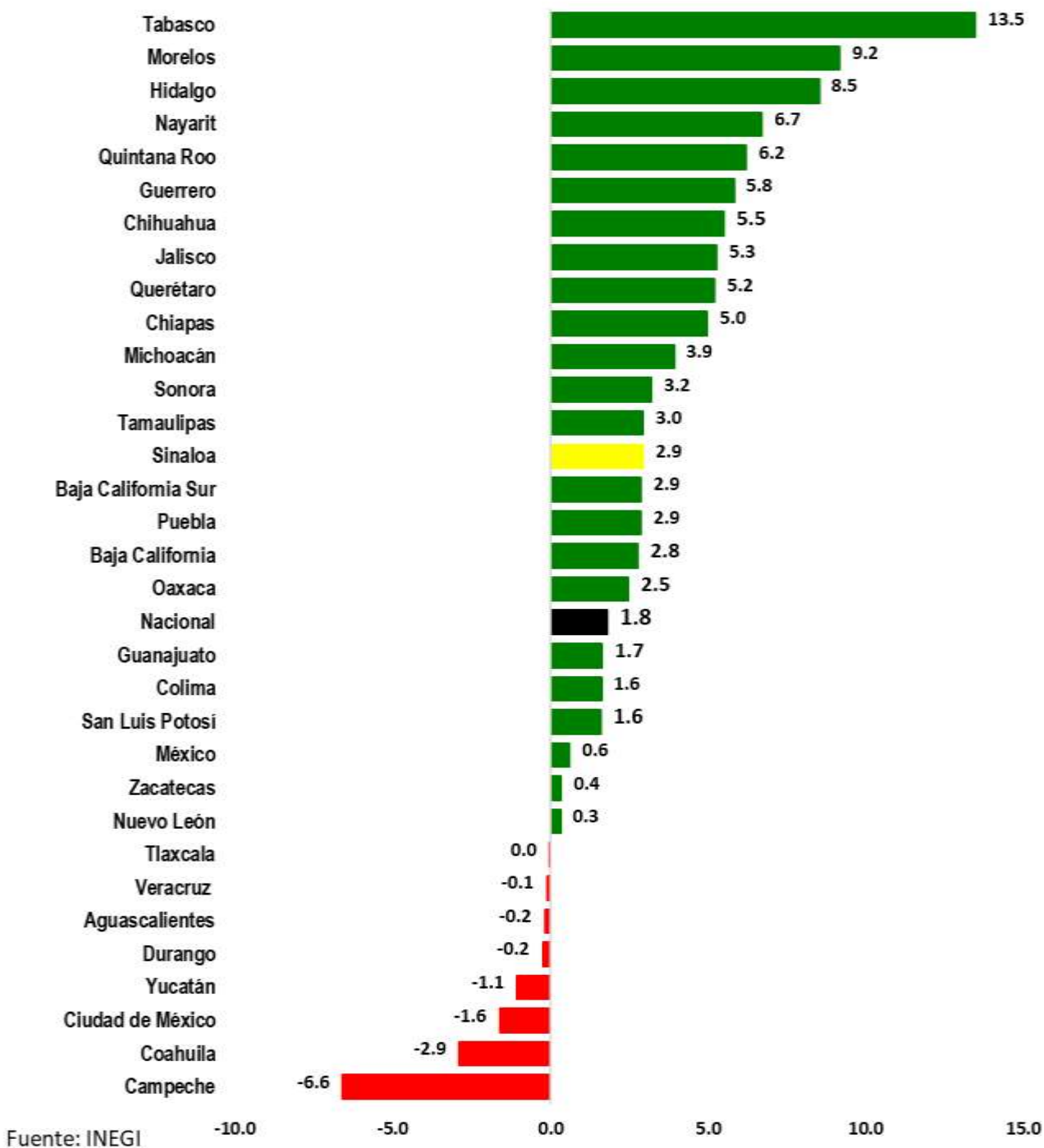
El Instituto Nacional de Geografía y Estadística (INEGI) informa cada trimestre los resultados del Indicador Trimestral de la Actividad Económica Estatal (ITAE), un indicador de coyuntura que ofrece un panorama sobre la evolución económica de las entidades federativas del país.

Sinaloa, en el segundo trimestre del 2022, con respecto al mismo trimestre del 2021, registró un crecimiento del 2.9%, colocándose en la posición catorce a nivel nacional. Para el segundo trimestre de este año 24 entidades registran crecimiento, mientras que 7 registran tasa negativa y una entidad, Tlaxcala, tuvo cero crecimientos.

El crecimiento de Sinaloa se relaciona con el buen desempeño que tienen el sector industrial y de servicios. La expansión del sector industrial (2.4%), está inducido por el fuerte crecimiento que registra la industria de la construcción; y, el crecimiento del sector servicios (3.8%) se da por el aumento que tienen las actividades ligadas al comercio, turismo y servicios de recreación. En el segundo trimestre del 2022, solo el sector primario observa una caída del 1.7%.

Se observa que solo Tabasco registra un crecimiento por encima del 10%, mientras que Campeche registra la mayor caída en su economía con -6.6%.

Indicador Trimestral de la Actividad Económica Estatal, al segundo trimestre del año 2022.
 (Variación porcentual real con respecto al mismo periodo del año anterior)



Para Sinaloa, el crecimiento es resultado del crecimiento muy significativo del sector comercio y servicios (3.8%) y el sector industrial (2.4%).

Sinaloa: Indicador Trimestral de la Actividad Económica Estatal, crecimiento anual por sectores al segundo trimestre del año 2022.



-1.7%
Actividades
primarias



2.4%
Actividades
secundarias



3.8%
Actividades
terciarias

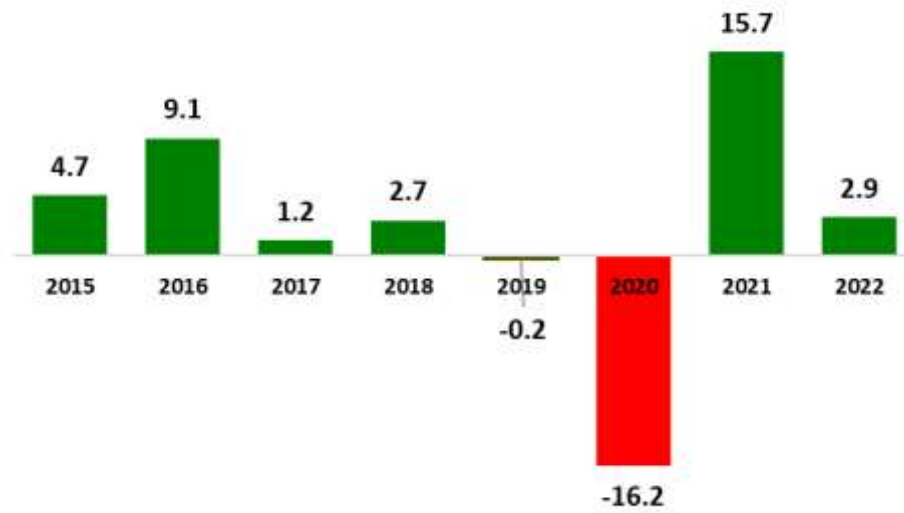
Total, de la actividad económica **2.9%**

Las **Actividades primarias** (agricultura, ganadería, aprovechamiento forestal, pesca y caza,) ocuparon el **lugar 24** a nivel nacional con un **decrecimiento de -1.7%**.

Las Actividades secundarias (minería, manufacturas, construcción y electricidad), ocuparon en su conjunto el **lugar 18** a nivel nacional con un **crecimiento de 2.4%**. En el desglose por actividad se observa que la industria eléctrica cayó 1.3% y minería con -0.3% mientras que Construcción e industrias manufactureras crecieron 6.3% y 0.3%.

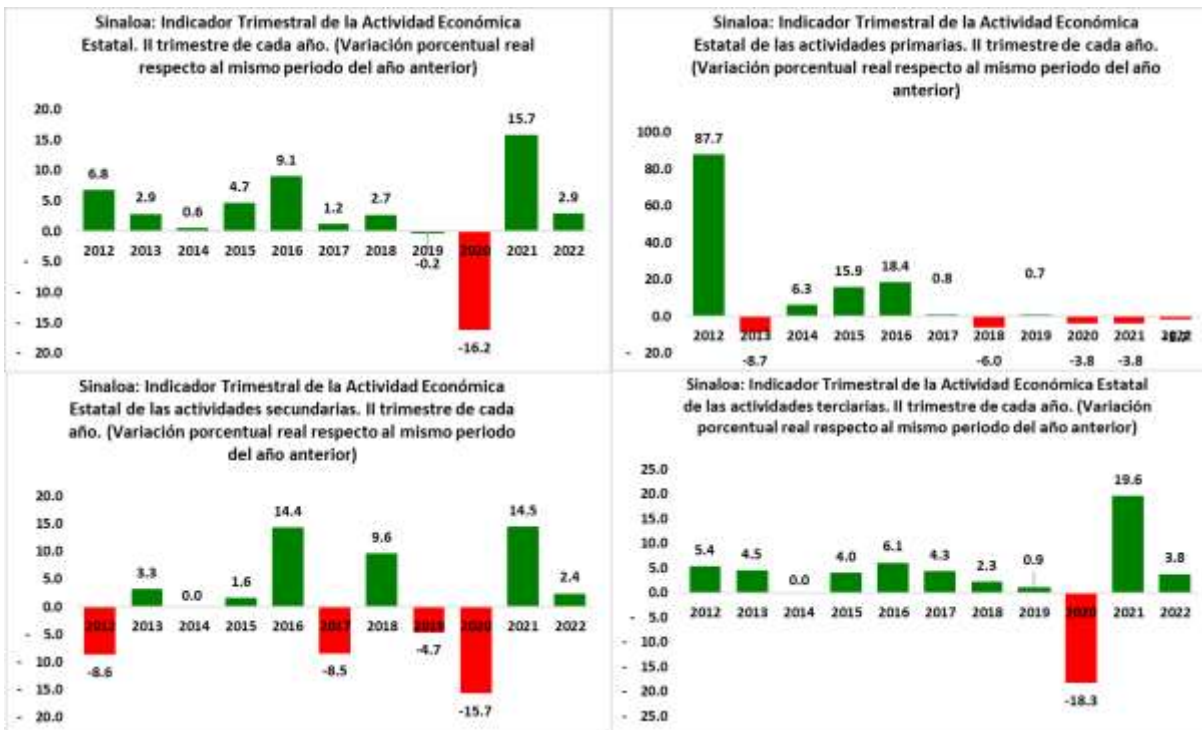
Las **Actividades terciarias** (comercio y servicios), ocuparon la **posición diez** a nivel nacional con un **crecimiento de 3.8%**.

Sinaloa: Indicador Trimestral de la Actividad Económica Estatal. segundo trimestre de cada año.
(Variación porcentual respecto al mismo periodo del año anterior)



Fuente: INEGI 2022, elaborado por CODESIN octubre 2022.

Anexos



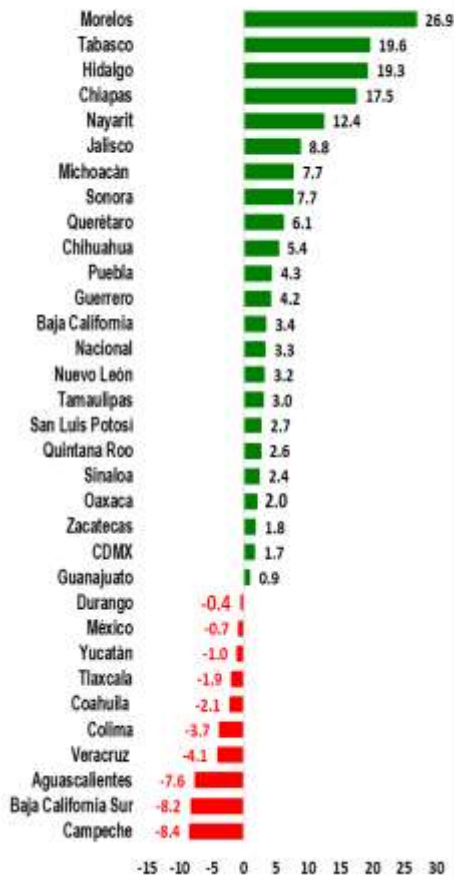
Sinaloa: Indicador Trimestral de Actividad Económica Estatal, por sectores, (variación porcentual real respecto al mismo periodo del año anterior)																																
Sectores	2016				Anual	2017				Anual	2018				Anual	2019				Anual	2020				Anual	2021				Anual	2022	
	Trimestral					Trimestral					Trimestral					Trimestral					Trimestral					Trimestral					I ^R	II ^P
	I	II	III	IV	I	II	III	IV	I	II	III	IV	I	II	III	IV	I	II	III	IV	I	II	III	IV	I	II	III	IV	I	II		
Total	8.0	9.1	1.1	1.8	4.9	-1.0	1.2	3.0	1.7	1.2	4.5	2.7	0.3	2.7	2.6	4.4	-0.2	3.1	0.4	1.9	-2.6	-16.2	-5.5	-4.4	-7.1	-3.8	15.7	1.9	4.9	4.3	2.6	2.9
Actividades Primarias	7.2	18.4	-5.2	3.1	6.7	-11.6	0.8	-4.7	-0.9	-4.2	25.7	-6.0	3.1	-1.6	5.6	0.8	0.7	2.2	11.0	3.7	-19.4	-3.8	3.7	1.2	-6.4	-0.8	-3.8	-12.6	8.5	0.7	6.1	-1.7
Actividades Secundarias	11.7	14.4	0.0	-4.8	4.8	-3.0	-8.5	2.0	2.3	-1.9	1.9	9.6	5.2	2.5	4.8	7.7	-4.7	-3.9	-6.7	-2.1	-2.2	-15.7	-6.0	-9.0	-8.2	-3.6	14.5	5.3	8.8	5.8	3.0	2.4
Actividades Terciarias	7.1	6.1	2.0	3.6	4.6	1.9	4.3	3.9	2.2	3.1	1.1	2.3	-1.3	3.8	1.5	4.7	0.9	5.2	0.2	2.7	1.2	-18.3	-6.0	-4.5	-7.0	-4.4	19.6	2.0	3.0	4.5	1.7	3.8

Fuente: ITAEE, INEGI
^P Cifra preliminar R Cifras revisadas

Indicador Trimestral de Actividad Económica de las actividades primarias por entidad federativa. II trimestre de 2022.



Indicador Trimestral de Actividad Económica de las actividades secundarias por entidad federativa. II trimestre de 2022.



Indicador Trimestral de Actividad Económica de las actividades terciarias por entidad federativa. II trimestre de 2022.

