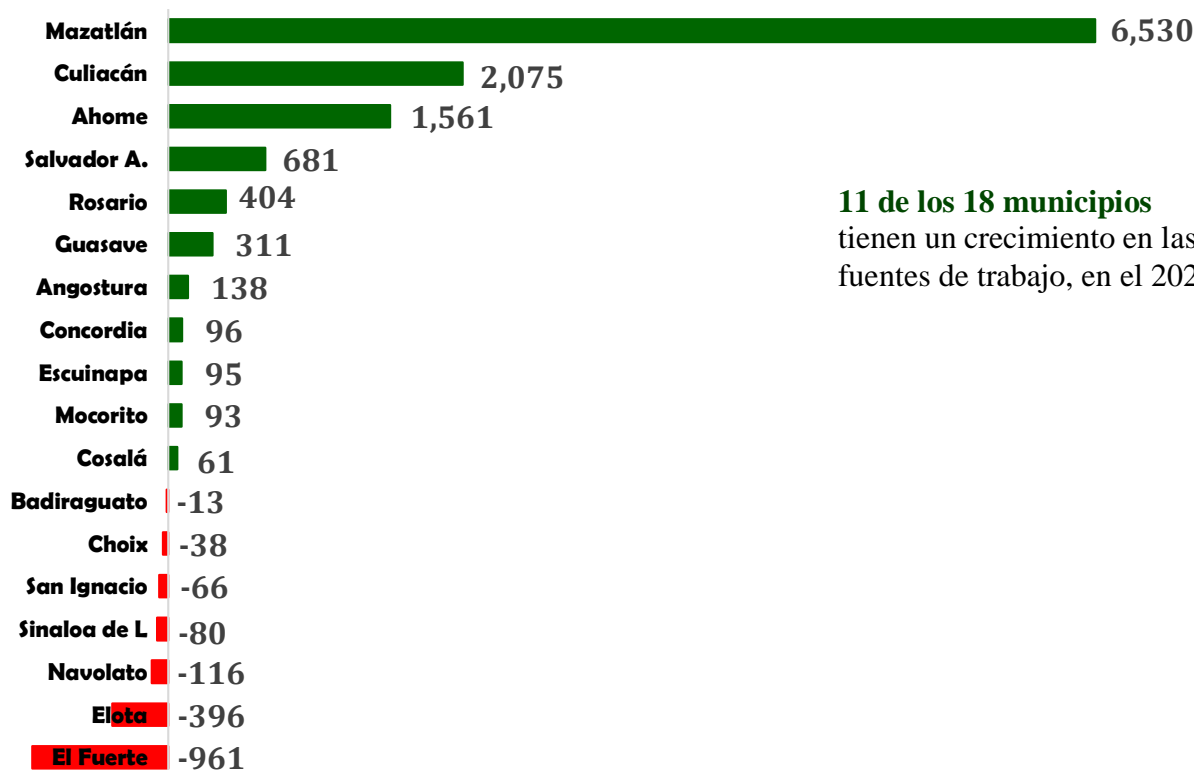




11 municipios del estado de Sinaloa observan un aumento de generación de fuentes de trabajo y 7 registran una pérdida.

De los 587 mil 186 trabajadores promedio mensual registrados en el IMSS en Sinaloa en el año 2022, el 89% se concentró en cuatro municipios: Culiacán con un 44.7%, (262 mil 279 trabajadores); Mazatlán con 20.5% (120 mil 510); Ahome con 16.6% (97 mil 620) y Guasave con 7.2% (42 mil 038).

Generación de empleo por municipio en 2022, en comparación con el año 2021.







11 de los 18 municipios tienen un crecimiento en las fuentes de trabajo, en el 2022.

Dos de los municipios con menor población, registran un incremento porcentual muy significativo en el número de trabajadores en comparación con 2021: **Cosalá (13.8%)** y **Concordia (13.1%)**. En contraparte, los municipios que registran el porcentaje más elevado de eliminación de fuentes de trabajo es El Fuerte (-16.7%) y San Ignacio (-7.1%).

Empleo por Región

Del total de empleos promedio registrados en 2022, la **Región Centro** concentra el **49.3% del total estatal**.

Distribución porcentual y absoluta del empleo por región y sector en 2022.

	Norte	Centro Norte	Centro	Sur	Estatal
 Primario	11.3% 11,662	24.6% 15,458	15.0% 43,438	6.4% 8,333	13.4% 78,891
 Industria	33.1% 34,209	22.5% 14,132	20.2% 58,507	31.7% 41,611	25.3% 148,460
 Comercio	24.1% 24,956	22.8% 14,330	27.9% 80,733	20.0% 26,246	24.9% 146,264
 Servicios	31.5% 32,634	30.1% 18,955	36.9% 107,007	41.9% 54,976	36.4% 213,571
Total	17.6% 103,461	10.7% 62,875	49.3% 289,685	22.3% 131,166	100% 587,186

Región Norte (Ahome, El Fuerte y Choix).

En el año 2022 se tienen 103 mil 461 trabajadores. El sector primario cuenta con 11 mil 662 (11.3%); la Industria con 34 mil 209 (33.1%); el Comercio con 24 mil 956 (24.1%); y en el sector Servicios se tienen 32 mil 634 trabajadores (31.5%).

Región Centro Norte (Guasave, Sinaloa Angostura, Mocorito y Salvador Alvarado).

Registra 62 mil 875 trabajadores. El sector primario aporta 15 mil 458 (24.6%); la Industria 14 mil 132 (22.5%); el Comercio 14 mil 330 (22.8%); y el sector Servicios 18 mil 955 (30.1%).





Región Centro (Badiraguato, Culiacán, Navolato, Elota, Cosalá).

Al 2022 se tienen 289 mil 685 trabajadores. El sector primario cuenta con 43 mil 438 (15.0%); la Industria con 58 mil 507 (20.2%); el Comercio con 80 mil 733 (27.9%); y el sector Servicios con 107 mil 007 (36.9%).

Región Sur (San Ignacio, Mazatlán, Concordia, Rosario y Escuinapa).

Se registran 131 mil 166 trabajadores. El sector primario cuenta con 8 mil 333 (6.4%); la Industria con 41 mil 611 (31.7%); el Comercio con 26 mil 246 (20.0%); y el sector Servicios con 54 mil 976 (41.9%).

Variación porcentual y absoluta en el número de empleos generados por región y sector, en el año 2022 con respecto al año 2021

	Norte	Centro Norte	Centro	Sur	Estatad
 Primario	-7.7% -978	-2.5% -392	-6.5% -3,039	8.1% 624	-4.6% -3,784
 Industria	-2.6% -901	0.3% 39	1.0% 591	14.2% 5,169	3.4% 4,898
 Comercio	2.5% 616	3.7% 518	1.3% 1,040	0.7% 181	1.6% 2,354
 Servicios	5.9% 1,826	5.4% 978	2.9% 3,018	2.0% 1,084	3.3% 6,906
Total	0.5% 563	1.9% 1,143	0.6% 1,610	5.7% 7,058	1.8% 10,374

- Porcentaje 2022 con respecto al promedio 2021.

Cuadro 3

Sinaloa: Número de trabajadores promedio mensual registrados en el IMSS por municipios, 2021-2022.								
Pos.	Municipio	2021	2022	Part. % 2022	Municipio	Var. Abs.	Municipio	Var. %
	Total Sinaloa	576,812	587,186	100.00	Total Sinaloa	10,374		
1	Culiacán	260,204	262,279	44.7	Mazatlán	6,530	Cosalá	13.8
2	Mazatlán	113,981	120,510	20.5	Culiacán	2,075	Concordia	13.1
3	Ahome	96,058	97,620	16.6	Ahome	1,561	Rosario	8.2
4	Guasave	41,728	42,038	7.2	Salvador A.	681	Mazatlán	5.7
5	Navolato	17,595	17,478	3.0	Rosario	404	Mocorito	5.7
6	Salvador A.	13,205	13,886	2.4	Guasave	311	Salvador A.	5.2
7	Elota	9,404	9,008	1.5	Angostura	138	Angostura	3.9
8	Rosario	4,894	5,297	0.9	Concordia	96	Escuinapa	2.7
							Total Sinaloa	1.8
9	El Fuerte	5,741	4,781	0.8	Escuinapa	95	Ahome	1.6
10	Angostura	3,560	3,698	0.6	Mocorito	93	Culiacán	0.8
11	Escuinapa	3,570	3,665	0.6	Cosalá	61	Guasave	0.7
12	Mocorito	1,633	1,726	0.3	Badiraguato	-13	Navolato	-0.7
13	Sinaloa de L.	1,607	1,527	0.3	Choix	-38	Badiraguato	-3.0
14	Choix	1,098	1,061	0.2	San Ignacio	-66	Choix	-3.4
15	San Ignacio	928	861	0.1	Sinaloa de L.	-80	Elota	-4.2
16	Concordia	736	832	0.1	Navolato	-116	Sinaloa de L.	-5.0
17	Cosalá	445	506	0.1	Elota	-396	San Ignacio	-7.1
18	Badiraguato	427	414	0.1	El Fuerte	-961	El Fuerte	-16.7

* Incluye trabajadores eventuales y permanentes urbanos más eventuales del campo

Fuente: IMSS

Elaborado por la Unidad de Estadística y Análisis del CODESIN