



Indicador Trimestral de la Actividad Económica Estatal (ITAE) en Sinaloa,
primer semestre 2023.

Reporte 42 del 2023.

Con cifras desestacionalizadas Sinaloa registra un crecimiento económico del 3.6% durante el primer semestre del 2023 ubicándose en el decimo lugar.

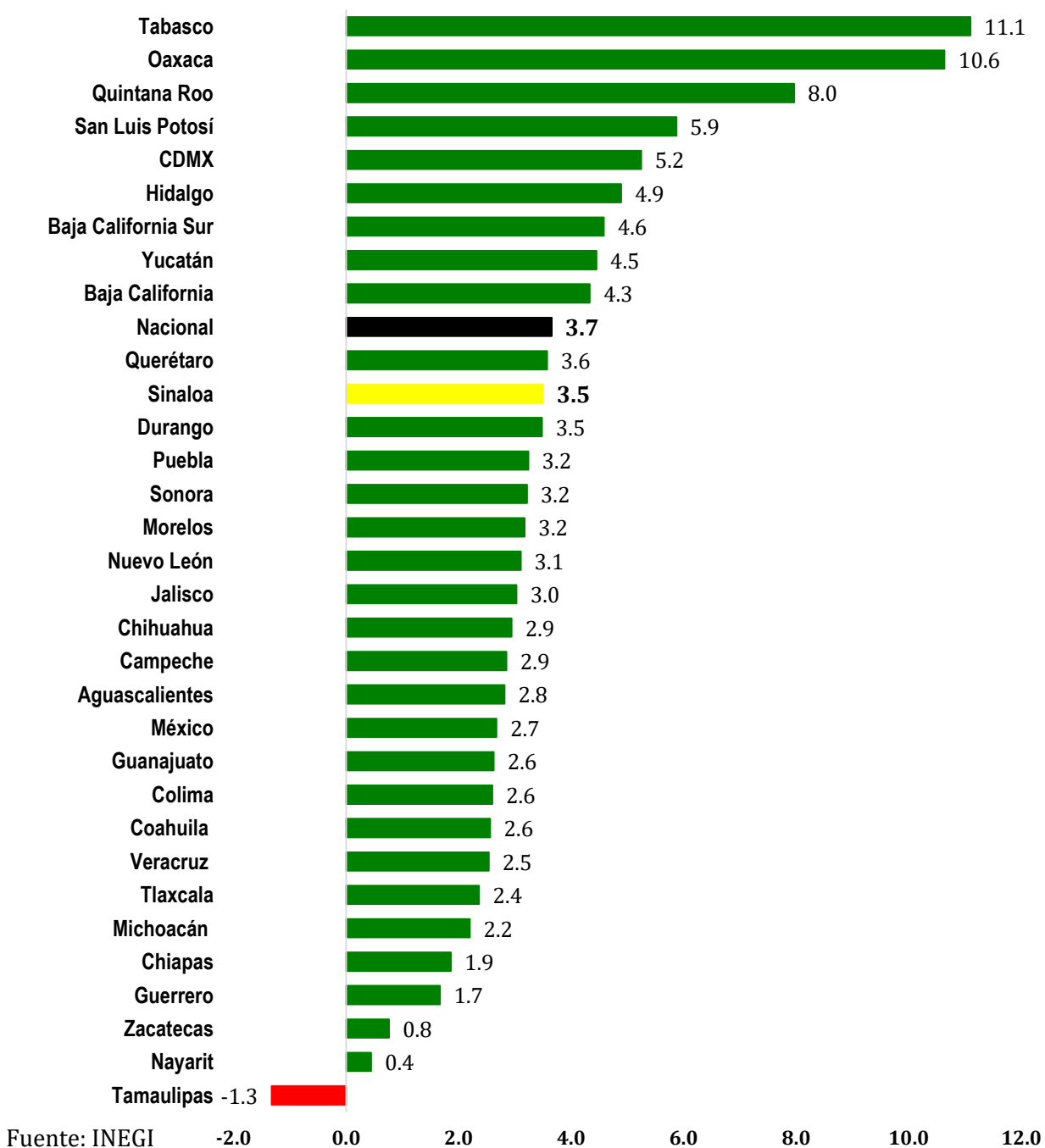
El Instituto Nacional de Geografía y Estadística (INEGI) informa cada trimestre los resultados del Indicador Trimestral de la Actividad Económica Estatal (ITAE), un indicador de coyuntura que ofrece un panorama sobre la evolución económica de las entidades federativas del país.

Comportamiento de la economía en cifras originales

La economía sinaloense, en el primer semestre 2023, registró una tasa de crecimiento del **3.5%**, mientras que a nivel nacional fue de 3.7%. Para este primer semestre 31 entidades registran crecimiento, mientras que Tamaulipas registra un decrecimiento.

El crecimiento de Sinaloa se relaciona con el buen desempeño que tienen el sector primario e industrial principalmente, se da por el aumento que tienen las actividades ligadas a la energía eléctrica y construcción. Mientras que en el sector servicios registra el menor crecimiento.

Indicador Trimestral de la Actividad Económica Estatal, primer semestre 2023.
 (Variación porcentual real con respecto al mismo periodo del año anterior)



Para Sinaloa, el crecimiento del 3.5%, es resultado del incremento muy significativo del sector primario (8.7%) y del sector industrial (3.6%).

Sinaloa: Indicador Trimestral de la Actividad Económica Estatal, crecimiento anual por sectores primer semestre 2023.



8.7%

Actividades
primarias



3.6%

Actividades
secundarias



2.7%

Actividades
terciarias

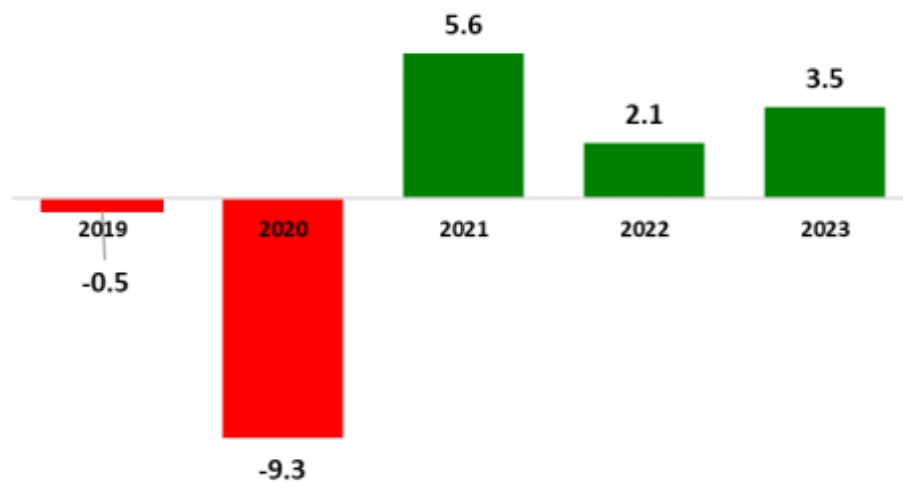
Total, de la actividad económica **3.5%**

Las **Actividades primarias** (agricultura, ganadería, aprovechamiento forestal, pesca y caza,) ocuparon el **quinto lugar** a nivel nacional con un **crecimiento de 8.7%**.

Las **Actividades secundarias** (minería, manufacturas, construcción y electricidad), ocuparon en su conjunto el **lugar quince** a nivel nacional con un crecimiento de 3.6%. En el desglose por actividad se observa que la industria eléctrica, y construcción crecieron 9.2% y 6.4% respectivamente. Mientras que industrias manufactureras no registró cambio alguno y minería creció 0.4%.

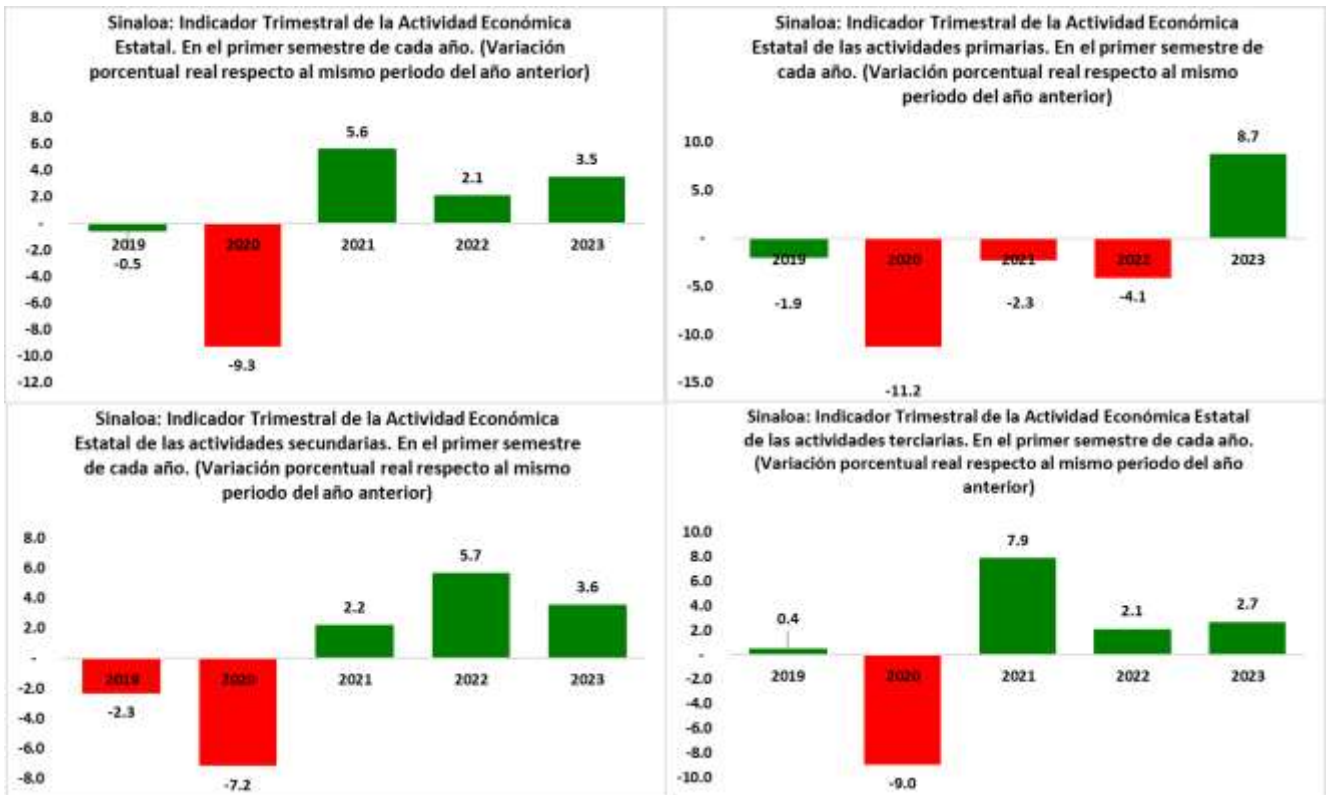
Las **Actividades terciarias** (comercio y servicios), ocuparon la **posición diecisiete** a nivel nacional con un **crecimiento de 2.7%**. Dicho crecimiento fue provocado por el significativo crecimiento de comercio de 4.1%, Transportes, correos y almacenamiento con 3.1% y Servicios profesionales, científicos y técnicos con un crecimiento de 2.4%.

Sinaloa: Indicador Trimestral de la Actividad Económica Estatal. Primer semestre de cada año.
(Variación porcentual respecto al mismo periodo del año anterior)



Fuente: INEGI 2023, elaborado por CODESIN octubre 2023.

Anexos



Sinaloa: Indicador Trimestral de Actividad Económica Estatal, por sectores, (variación porcentual real respecto al mismo periodo del año anterior)

Sectores	I semestre 2022	I ^P semestre 2023
Total	2.1	3.5
Actividades Primarias	- 4.1	8.7
Actividades Secundarias	5.6	3.6
Minería	0.7	0.4
Generación, transmisión y distribución de energía eléctrica, suministro de agua y de gas por ductos al consumidor final	1.1	9.2
Construcción	10.3	6.4
Industrias manufactureras	2.8 -	0.0
Actividades Terciarias	2.1	2.7
Comercio	2.1	4.1
Transportes, correos y almacén	10.9	3.1
Servicios financieros y de seguros	0.3	1.5
Servicios profesionales, científicos y técnicos	- 7.6	2.4
Servicios educativos. Servicios de salud y de asistencia social	0.9	2.1
Servicios de esparcimiento culturales y deportivos, y otros servicios recreativos	19.2 -	1.9

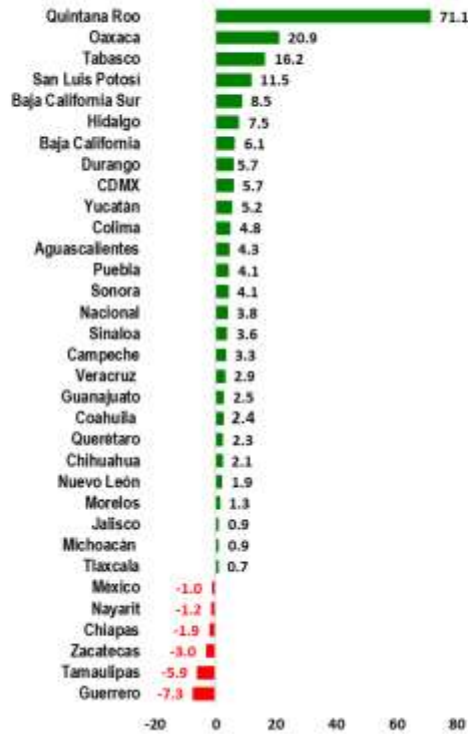
Fuente: ITAEE, INEGI

^P Cifra preliminar

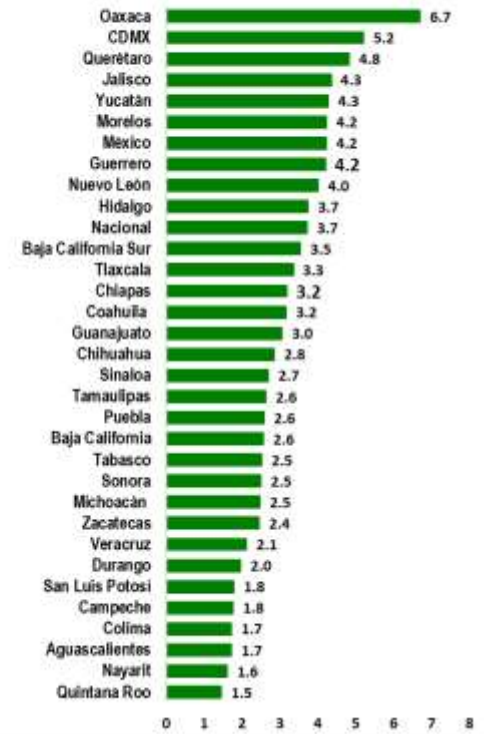
Indicador Trimestral de Actividad Económica de las actividades primarias por entidad federativa. En el primer semestre de 2023.



Indicador Trimestral de Actividad Económica de las actividades secundarias por entidad federativa. En el primer semestre de 2023.



Indicador Trimestral de Actividad Económica de las actividades terciarias por entidad federativa. En el primer semestre de 2023.



Sector	Sinaloa			Nacional		
	2023					
	Trimestral					
	I ^P	II ^P	Semestre	I ^P	II ^P	Semestre
Total	4.7	2.4	3.5	3.7	3.6	3.7
Actividades Primarias	11.0	5.8	8.7	1.7	1.9	1.8
Actividades Secundarias	2.0	5.1	3.6	3.5	4.0	3.8
Actividades Terciarias	4.3	1.1	2.7	3.9	3.5	3.7

Fuente: INEGI