



Indicador Trimestral de la Actividad Económica  
Estatad (ITAE) en Sinaloa, enero a septiembre 2024.

Reporte 07 del 2025.

## Sinaloa registra un crecimiento económico del 0.3% durante el periodo de enero a septiembre del año 2024

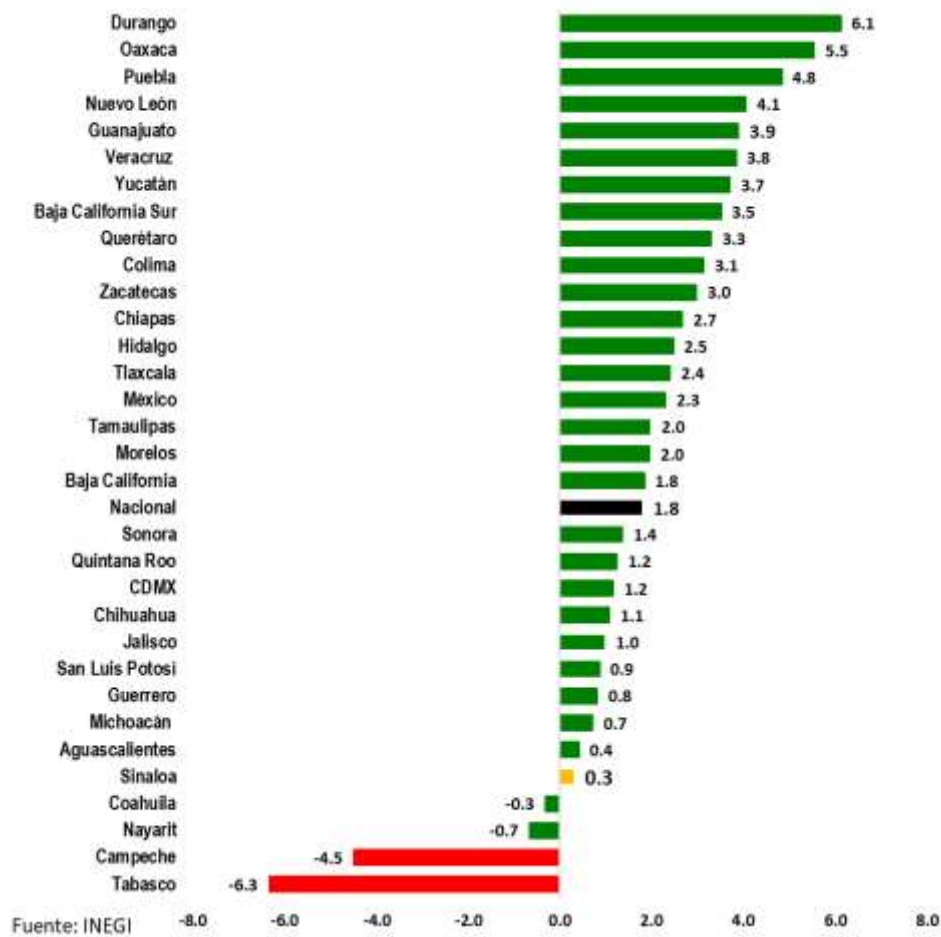
El Instituto Nacional de Geografía y Estadística (INEGI) informa cada trimestre los resultados del Indicador Trimestral de la Actividad Económica Estatal (ITAE), un indicador de coyuntura que ofrece un panorama sobre la evolución económica de las entidades federativas del país.

### Comportamiento del crecimiento económico durante el periodo enero-septiembre 2025.

La economía sinaloense, durante el periodo de enero a septiembre del año 2024, registró una tasa de crecimiento del **0.3%**, mientras que a nivel nacional fue de 1.8%, ubicándose en el lugar veintiocho por entidad federativa. Para este periodo 28 entidades registran crecimiento, mientras que 4 entidades un decrecimiento siendo Tabasco y Campeche las de mayor declinación.

El débil crecimiento económico de Sinaloa se explica por la fuerte caída de la inversión en la industria de la construcción que fue del -17.5%, como también por el decrecimiento del -3.2% que registra el sector primario. La caída de la inversión pública federal en infraestructura hidroagrícola explica el comportamiento de la primera y en el caso de la agricultura se da por la reducción de los precios de los granos y la superficie sembrada.

**Evolución de la Actividad Económica Estatal, enero a septiembre 2024.**  
 (Variación porcentual real con respecto al mismo periodo del año anterior)



**Sinaloa:** crecimiento anual por sectores, enero a septiembre 2024.



**-3.2%**

Actividades primarias



**-7.5%**

Actividades secundarias



**2.9%**

Actividades terciarias

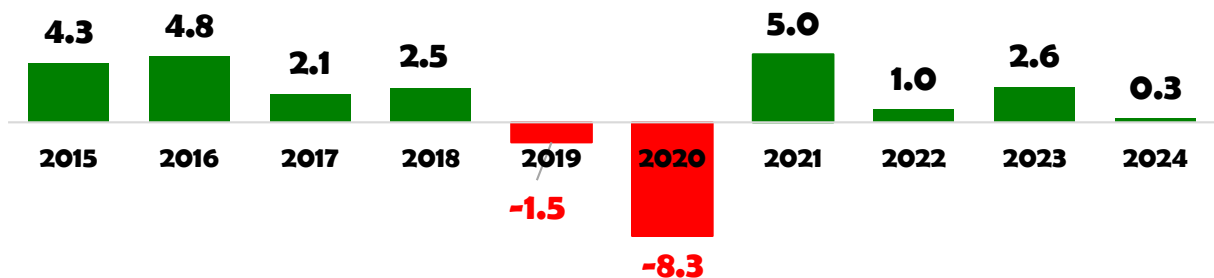
**Total, de la actividad económica 0.3%**

Las **Actividades primarias** (agricultura, ganadería, aprovechamiento forestal, pesca y caza,) ocuparon el **lugar veintisiete** a nivel nacional con un **crecimiento de -3.2%**.

Las **Actividades secundarias** (minería, manufacturas, construcción y electricidad), ocuparon en su conjunto el **lugar treinta** a nivel nacional con un decrecimiento de 7.5%. En el desglose por actividad se observa que la industria eléctrica creció 1.0%, e industrias manufactureras registró un crecimiento de 0.6%. Mientras que construcción y minería registraron una caída de -17.5% y -15.1% respectivamente.

Las **Actividades terciarias** (comercio y servicios), ocuparon la **posición once** a nivel nacional con un **crecimiento de 2.9%**. Dicho crecimiento fue provocado por el significativo crecimiento de comercio de 5.6%, Servicios educativos con 3.4%, Transportes, correos y almacenamiento con 2.5% y Servicios profesionales, científicos y técnicos con 2.7%.

**Sinaloa:** Indicador Trimestral de la Actividad Económica Estatal. Enero a septiembre de cada año.  
(Variación porcentual respecto al mismo periodo del año anterior)

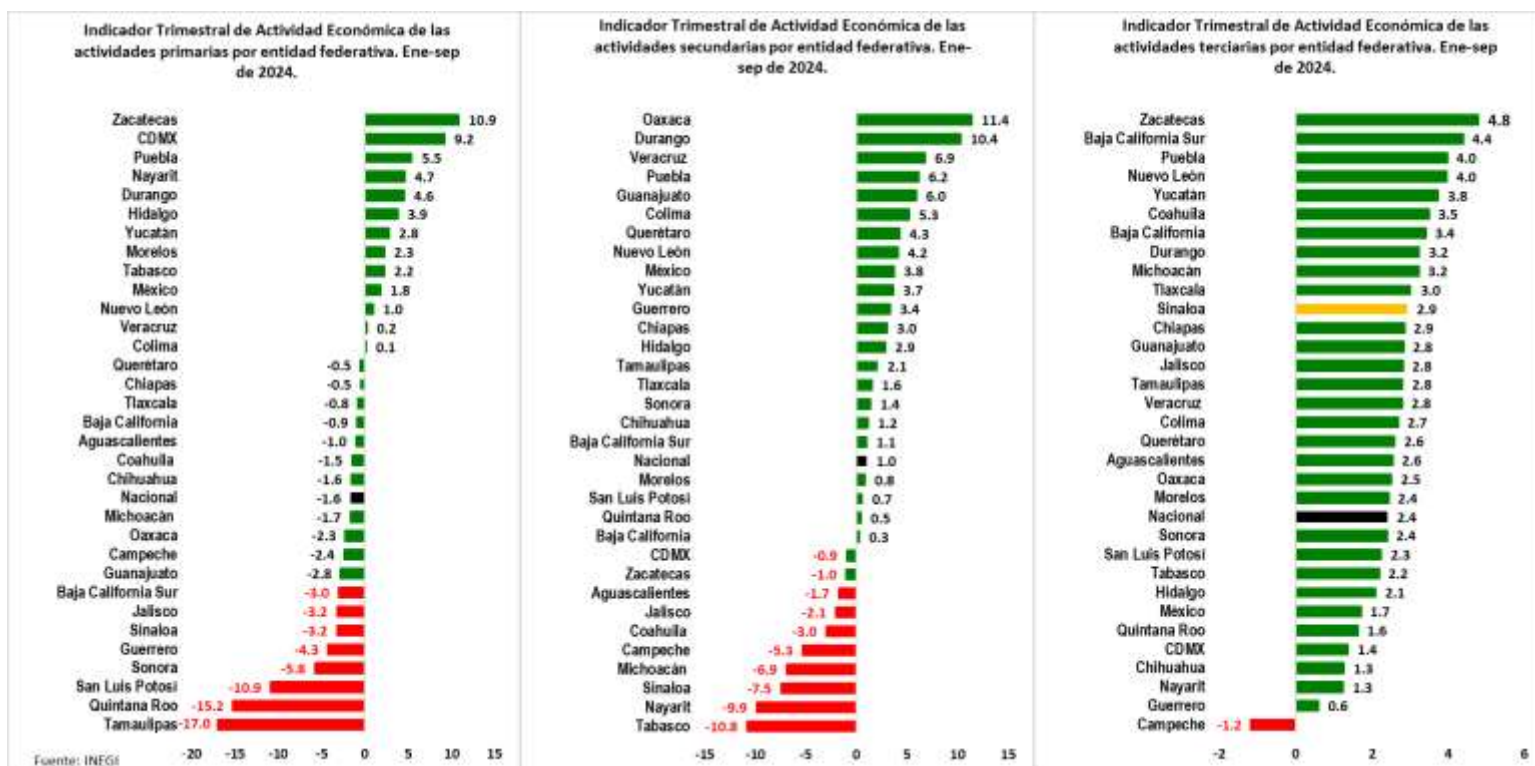


Fuente: INEGI 2024, elaborado por CODESIN enero 2025.

## Anexos



Sinaloa: Indicador Trimestral de Actividad Económica Estatal, por sectores, (variación porcentual real respecto al mismo periodo del año anterior)		
Sectores	Ene-sep 2023	Ene-sep <sup>P</sup> 2024
<b>Total</b>	<b>2.6</b>	<b>0.3</b>
<b>Actividades Primarias</b>	<b>9.4</b>	<b>3.2</b>
<b>Actividades Secundarias</b>	<b>0.9</b>	<b>7.5</b>
Minería	2.8	15.1
Generación, transmisión y distribución de energía eléctrica, suministro de agua y de gas por ductos al consumidor final	5.3	1.0
Construcción	0.2	17.5
Industrias manufactureras	0.8	0.6
<b>Actividades Terciarias</b>	<b>2.2</b>	<b>2.9</b>
Comercio	4.2	5.6
Transportes, correos y almacenamiento	2.9	2.5
Servicios financieros y de seguros	2.8	1.5
Servicios profesionales, científicos y técnicos	0.8	2.7
Servicios educativos. Servicios de salud y de asistencia social	0.7	3.4
Servicios de esparcimiento culturales y deportivos, y otros servicios recreativos	11.8	16.5
Fuente: ITAEE, INEGI		
<sup>P</sup> Cifra preliminar		



**Sinaloa: Indicador Trimestral de Actividad Económica Estatal y Nacional, por sectores, (variación porcentual real respecto al mismo periodo del año anterior)**

Sector	2024							
	Sinaloa				Nacional			
	I	II	III <sup>P</sup>	Acumulado	I	II	III <sup>P</sup>	Acumulado
<b>Total</b>	<b>2.1</b>	<b>-1.7</b>	<b>0.5</b>	<b>0.3</b>	<b>1.4</b>	<b>2.2</b>	<b>1.7</b>	<b>1.8</b>
Actividades Primarias	18.0	-21.0	-17.3	3.2	5.0	-3.4	4.1	1.6
Actividades Secundarias	8.2	-11.2	-2.7	7.5	0.7	1.8	0.5	1.0
Actividades Terciarias	2.2	3.8	2.8	2.9	2.2	2.8	2.2	2.4

Fuente: ITAEE, INEGI  
<sup>P</sup> Cifra preliminar